


 **TOYOTA**  
**ARISTO**

**ELECTRICAL WIRING DIAGRAM**

**配線図集**

JZS16#系

(1997-8~)



# アリスト

## 配線図集 JZS16#系 (1997-8～)

本書は、アリストの電気配線の点検、修理をするための資料です。

本書のほか、この車両の整備関係資料として新型車解説書、修理書を発行しておりますのであわせてご利用ください。

本書は、1997年8月から生産された車両の全配線図を掲載してあります。仕様の変更などにより本書の内容と異なる場合は、必要に応じて差し替え版を発行します。

2002年8月 品番 6748505

**トヨタ自動車株式会社**  
**サービス部**

**履歴表** (配線図集の発行履歴を示しています)

| 発 行 内 容                | 品 番           | 実 費   | 印 刷        | 発 行 年 月 日  |
|------------------------|---------------|-------|------------|------------|
| 配線図集ファイルカバー (タイプO)     | 6 8 3 6 0     | 1300円 | 1997年8月20日 | 1997年8月27日 |
| アリスト配線図集(JZS16#系)      | —             | —     | 1997年8月20日 | 1997年8月27日 |
| [品番6748501で全ページ差し替え]   |               |       |            |            |
| アリスト配線図集差し替え版(JZS16#系) | —             | —     | 1998年8月12日 | 1998年8月19日 |
| [品番6748502で全ページ差し替え]   |               |       |            |            |
| アリスト配線図集差し替え版(JZS16#系) | —             | —     | 1999年7月28日 | 1999年8月4日  |
| [品番6748503で全ページ差し替え]   |               |       |            |            |
| アリスト配線図集差し替え版(JZS16#系) | —             | —     | 2000年6月29日 | 2000年7月6日  |
| [品番6748504で全ページ差し替え]   |               |       |            |            |
| アリスト配線図集差し替え版(JZS16#系) | —             | —     | 2001年8月2日  | 2001年8月9日  |
| [品番6748505で全ページ差し替え]   |               |       |            |            |
| アリスト配線図集差し替え版(JZS16#系) | 6 7 4 8 5 0 5 | 1140円 | 2002年8月    | 2002年8月    |

総 説

1

配線機装図 & リレーロケーション

2

システム別配線図

3

共通コネクター

4

索 引

5


# 1 総説

|                            |      |
|----------------------------|------|
| 本書の構成 .....                | 1-2  |
| 各章の見方                      |      |
| 2章 配線機装図 & リレーロケーション       |      |
| ●配線機装図 .....               | 1-3  |
| ●リレーロケーション .....           | 1-4  |
| 3章 システム別配線図                |      |
| ●電源・アース系統図 .....           | 1-5  |
| ●システム別配線図 .....            | 1-6  |
| 4章 共通コネクタ                  |      |
| ●ジャンクションブロック/リレーブロック ..... | 1-8  |
| ●ワイヤ to ワイヤ .....          | 1-9  |
| 5章 索引                      |      |
| ●索引 .....                  | 1-10 |
| 略語 .....                   | 1-11 |
| シンボル解説 .....               | 1-12 |

### 本書の構成

注：本文中のイラストは本書の内容と異なります。

本書は記載内容により次の5章で構成されています。  
また2～4章については、本を横にして見ることを前提としています。



#### 1 総説

本書の構成をはじめ、配線図の中で使われる略語の説明、各章の見方、本書の取り扱い上の注意が記載されています。

#### 2 配線績装図 & リレーロケーション

配線績装図はエンジンルーム、インストルメントパネルなど車両各部に使われているワイヤハーネス、コネクタの取り付け位置、コネクタ形状、コネクタNo.とそれに接続する部品名称が記載されています。  
リレーロケーションはリレー、リレーブロック(R/B)、ジャンクションブロック(J/B)、コンピューターなどの車両取り付け位置が記載されています。

#### 3 システム別配線図

電源・アース系統図とシステム別配線図で構成され、電源・アース系統図はヒューズ負荷とアース負荷が記載され、システム別配線図は電源回路、エンジン関係などの各配線図が記載されています。

#### 4 共通コネクタ

ジャンクションブロック(J/B)などに接続するコネクタ、リレー、ヒューズ、内部回路図について記載されています。  
ワイヤ to ワイヤはワイヤハーネスとワイヤハーネスを接続するコネクタ形状が記載されています。

#### 5 索引

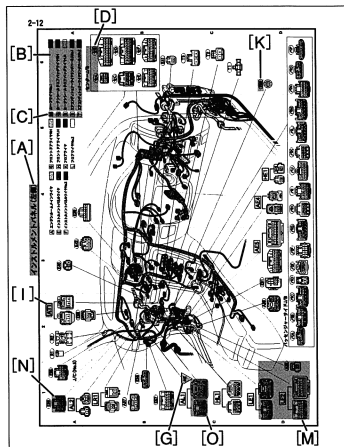
配線績装図およびシステム別配線図の各コネクタの記載ページが記載されています。検索はコネクタNo.または部品名称から行います。

## 各章の見方

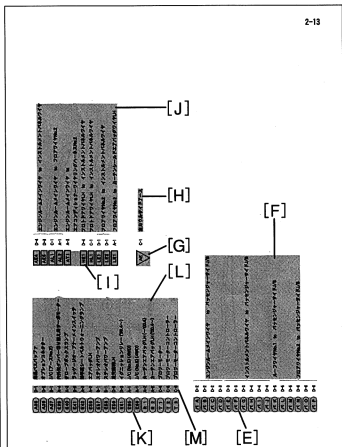
## 2章 配線機装図 &amp; リレーロケーション

## ●配線機装図

車両各部に使用されているワイヤハーネス、コネクタ、ジャンクションブロック、リレーブロックの取り付け位置、アースポイント、コネクタNo.とそれに接続する部品名称を示します。(各コネクタNo., 記号はシステム別配線図と共通です。)



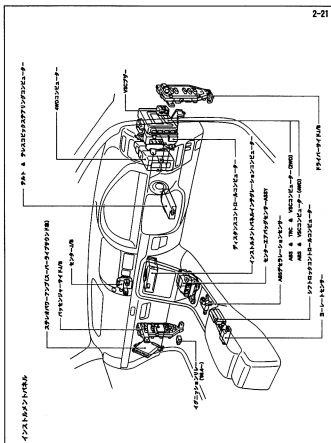
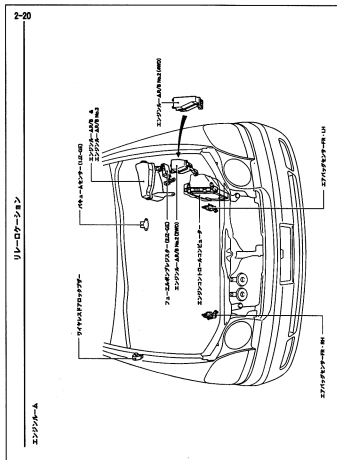
- [A] タイトル  
車両のどの位置の配線機装図かを示します。
- [B] ワイヤハーネス名称  
ワイヤハーネスの名称とその色分けを示します。
- [C] ワイヤハーネス記号  
各ワイヤハーネスを記号化したもので、部品用コネクタNo.、ワイヤ to ワイヤコネクタNo.およびアースポイント記号の頭文字になります。
- [D] ジャンクションブロック  
ジャンクションブロックの名称と接続するコネクタの記号を示します。
- [E] ジャンクションブロックコネクタNo.  
ジャンクションブロックに接続するコネクタの記号を示します。
- [F] ワイヤ to ジャンクションブロック名称  
ジャンクションブロックの名称とそれに接続するワイヤハーネスの名称を示します。
- [G] アースポイント記号  
アースする位置の記号を示します。
- [H] アースポイント名称  
アースする位置の名称を示します。



- [I] ワイヤ to ワイヤコネクタNo.  
ワイヤハーネスとワイヤハーネスを接続するコネクタの記号を示します。
- [J] ワイヤ to ワイヤ名称  
接続するワイヤハーネスとワイヤハーネスの名称を示します。
- [K] 部品用コネクタNo.  
部品に接続するコネクタの記号を示します。
- [L] 部品名称  
コネクタを接続する部品の名称を示します。
- [M] ロケーション  
配線機装図のどの位置にそのコネクタがあるかを示します。  
例えば「[C-]」ならば、そのページの配線機装図の「[C]」の横列と「[I]」の縦列の交差する範囲を調べ、そのコネクタNo.を見つけ、その引き出し線の先がそのコネクタの位置を示します。
- [N] 部品用コネクタ形状  
部品に接続するワイヤハーネス側のコネクタ形状を示します。中の数字は端子番号を示します。
- [O] ワイヤ to ワイヤコネクタ形状  
ワイヤハーネスとワイヤハーネスを接続するコネクタの形状を示します。数字は端子番号を示します。

●リレーロケーション

リレー、リレーブロック (R/B)、ジャンクションブロック (J/B)、ヒューズブリック (F/L)、コンピューターなどの車両取り付け位置を示します。



### 3章 システム別配線図

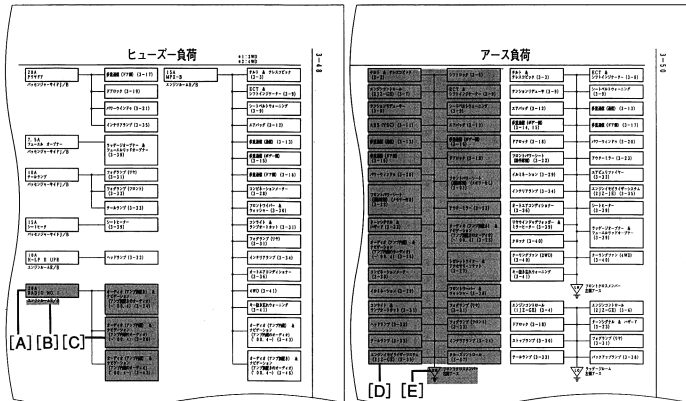
#### ●電源・アース系統図

##### ヒューズ負荷

各電源ヒューズ、ヒューズブルリンクがどのシステムに電源を供給しているかを明記しています。

##### アース負荷

各アースがどのシステムに関連しているかを示します。

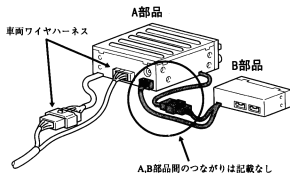
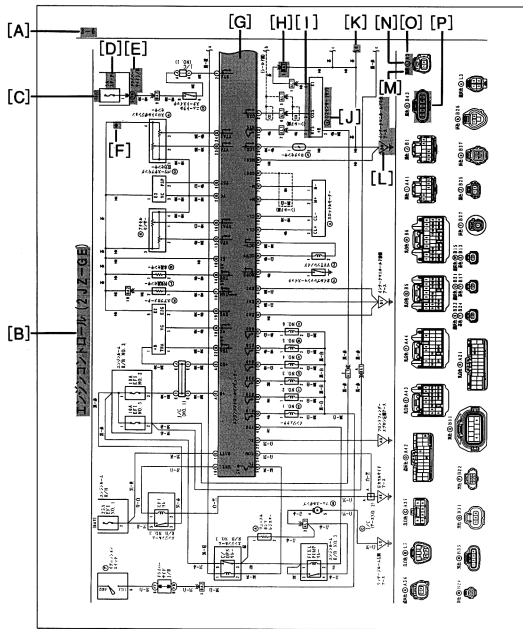


- [A] ヒューズ名称  
ヒューズ名称とヒューズ容量を示します。
- [B] ヒューズ取り付け位置  
ヒューズが取り付けられている部品名称とその車両取り付け位置を示します。  
また、部品内の各ヒューズ取り付け位置は「4章 共通コネクター」を参照します。
- [C] システム名と記載ページ (ヒューズ)  
そのヒューズを使用しているシステム名とそのシステム別配線図が記載されているページを示します。
- [D] システム名と記載ページ (アースポイント)  
各アースポイントを使用しているシステム名とそのシステム別配線図が記載されているページを示します。
- [E] アースポイント名称  
アースされる位置の名称を示します。



## ●システム別配線図

電源配線図と各システム配線図で構成され、電源配線図は電源からヒューズまでの配線図が記載され、システム配線図は各システムのヒューズからアースまでの配線図を記載してあります。




\*本書は車両ワイヤハーネスと各部品とのつながりが記載されています。その為、車両ワイヤハーネスを介さない部品間のつながりは記載されていません。新型車解説書、修理書をご参照下さい。

A,B部品間のつながりは記載なし


紙面構成

上段がシステムの回路図を示し、下段がそのシステムに使われる部品用コネクタを示します。  
その他のコネクタは「4章 共通コネクタ」を参照します。

- [A] セクションページ  
セクションのページを示します。
- [B] タイトル  
システムの名称を示します。
- [C] 電源系の識別  
ヒューズに電源が供給される状態のイグニッションキー位置を示します。
- [D] ヒューズ名称  
ヒューズの容量と名称を示します。ヒューズ取り付け位置は「4章 共通コネクタ」を参照します。
- [E] ジャンクションブロック (J/B)  
ジャンクションブロック (J/B) の名称とジャンクションブロック (J/B) に接続するコネクタの番号を示します。コネクタ形状は「2章 配線接続図 & リレーロケーション」または「4章 共通コネクタ」を参照します。




- [F] 線色  
ワイヤハーネスの色を示します。  
例えば「黒-白」と2色表示されている場合は、黒地に白ラインが入るワイヤハーネスを示します。

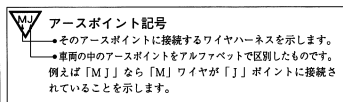


- [G] 内部回路  
リレーの内部回路、コンピューターの入出力回路を示します。

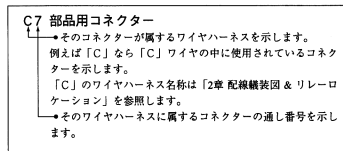
- [H] ワイヤ to ワイヤハーネスNo.  
ワイヤハーネスとワイヤハーネスを接続するコネクタの記号を示します。  
コネクタ形状は「2章 配線接続図 & リレーロケーション」または「4章 共通コネクタ」を参照します。



- [I] 端子番号  
接続するコネクタの端子番号を示します。
- [J] 部品名称とコネクタ記号  
各部品名称とそれに接続するコネクタ記号を示します。コネクタ記号は下記のコネクタ図と関連します。
- [K] ページ間接続記号  
記号は次ページの同じ記号のワイヤハーネスにつながることを示します。
- [L] アースポイント記号  
アースする位置と記号を示します。



- [M] コネクタ色  
コネクタの色を示します。
- [N] コネクタ記号  
上記の回路図の中の記号と関連し、そのコネクタを示します。
- [O] 部品用コネクタNo.  
部品に接続するコネクタ番号を示します。配線接続図と共通です。

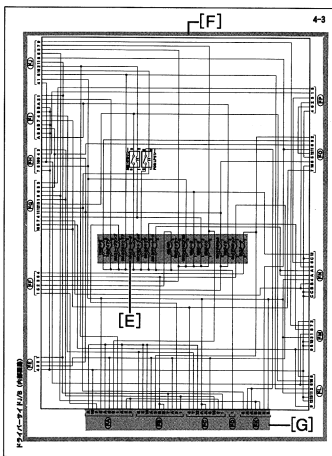
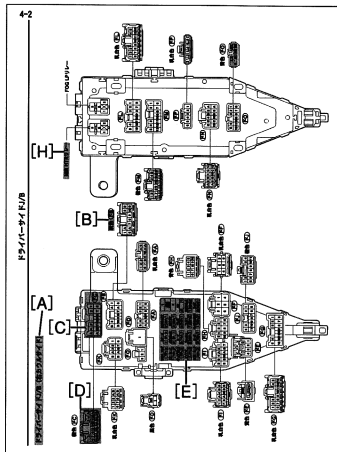


- [P] コネクタ形状と端子番号  
部品に接続するワイヤハーネス側のコネクタ形状を示します。  
数字は回路図に使用している端子番号の位置を示します。

## 4章 共通コネクタ

## ●ジャンクションブロック(J/B)/リレーブロック(R/B)

ジャンクションブロック(J/B)などに接続するコネクタ、リレー、ヒューズ、および内部回路を記載してあります。



[A] ジャンクションブロック/リレーブロック名称  
ジャンクションブロック/リレーブロックの名称を示します。

[B] コネクタNo.とコネクタ色  
ジャンクションブロックに接続するコネクタの番号とその色を示します。

[C] コネクタ形状と端子番号  
ジャンクションブロック側のコネクタの形状を示します。  
数字は端子番号を示します。

[D] コネクタ形状と端子番号  
ワイヤハーネス側のコネクタの形状を示します。  
数字は端子番号を示します。

[E] ヒューズ名称  
ヒューズ名称とヒューズ容量を示します。

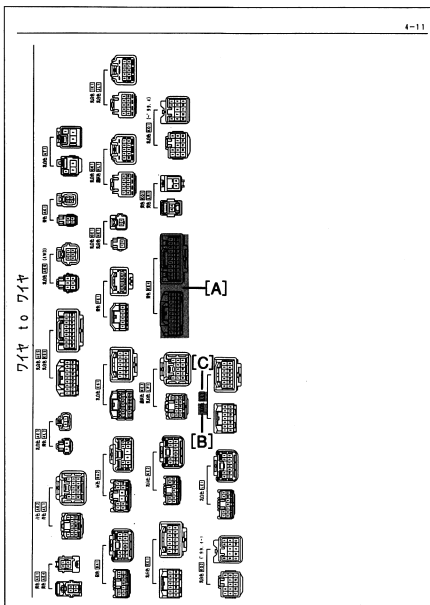
[F] 内部回路  
ジャンクションブロックの内部結線回路を示します。

[G] コネクタNo.と端子番号  
ジャンクションブロックに接続するコネクタの番号とその端子番号を示します。

[H] リレー名称  
ジャンクションブロックに取り付けられる部品名を示します。

●ワイヤ to ワイヤ

ワイヤハーネスとワイヤハーネスを接続するコネクタの一覧を記載してあります。



[A] コネクタ形状と端子番号

ワイヤハーネスとワイヤハーネスを接続するコネクタ形状を示します。

左側：フィメールコネクタ\*1形状（この場合はKワイヤのコネクタ）

右側：メールコネクタ\*2形状（この場合はEワイヤのコネクタ）

\*1 フィメールコネクタ：ターミナルがメス

\*2 メールコネクタ：ターミナルがオス

数字は端子番号の位置を示します。

[B] コネクタ色

コネクタの色を示します。

[C] ワイヤ to ワイヤコネクタNo.

ワイヤハーネスとワイヤハーネスを接続するコネクタNo.を示します。

配線績装図、システム別配線図と共通です。

5章 索引

●索引

配線線装図およびシステム別配線図の各コネクタの記載ページが記載されています。索引はコネクタNo. または部品名称より行きます。索引項目は部品、ワイヤ to ワイヤ、ジャンクションブロック (J/B) でまとめられています。

| コネクタNo. | 部品名          | 品番  | システム別配線図ページ | 配線線装図ページ |
|---------|--------------|-----|-------------|----------|
| J       | J1 (アンプ用 4)  | K11 | 34          | 118      |
| O       | O1 (アンプ用 4)  | 14  | 34          | 118      |
|         | O2 (アンプ用 4)  | 14  | 34          | 118      |
|         | O3 (アンプ用 4)  | 14  | 34          | 118      |
|         | O4 (アンプ用 4)  | 14  | 34          | 118      |
|         | O5 (アンプ用 4)  | 14  | 34          | 118      |
| T       | T1 (アンプ用 4)  | 14  | 34          | 118      |
|         | T2 (アンプ用 4)  | 14  | 34          | 118      |
|         | T3 (アンプ用 4)  | 14  | 34          | 118      |
|         | T4 (アンプ用 4)  | 14  | 34          | 118      |
|         | T5 (アンプ用 4)  | 14  | 34          | 118      |
|         | T6 (アンプ用 4)  | 14  | 34          | 118      |
|         | T7 (アンプ用 4)  | 14  | 34          | 118      |
|         | T8 (アンプ用 4)  | 14  | 34          | 118      |
|         | T9 (アンプ用 4)  | 14  | 34          | 118      |
|         | T10 (アンプ用 4) | 14  | 34          | 118      |
| V       | V1 (アンプ用 4)  | 14  | 34          | 118      |
|         | V2 (アンプ用 4)  | 14  | 34          | 118      |
|         | V3 (アンプ用 4)  | 14  | 34          | 118      |
|         | V4 (アンプ用 4)  | 14  | 34          | 118      |
|         | V5 (アンプ用 4)  | 14  | 34          | 118      |
|         | V6 (アンプ用 4)  | 14  | 34          | 118      |
|         | V7 (アンプ用 4)  | 14  | 34          | 118      |
|         | V8 (アンプ用 4)  | 14  | 34          | 118      |
|         | V9 (アンプ用 4)  | 14  | 34          | 118      |
|         | V10 (アンプ用 4) | 14  | 34          | 118      |
| Y       | Y1 (アンプ用 4)  | 14  | 34          | 118      |
|         | Y2 (アンプ用 4)  | 14  | 34          | 118      |
|         | Y3 (アンプ用 4)  | 14  | 34          | 118      |
|         | Y4 (アンプ用 4)  | 14  | 34          | 118      |
|         | Y5 (アンプ用 4)  | 14  | 34          | 118      |
|         | Y6 (アンプ用 4)  | 14  | 34          | 118      |
|         | Y7 (アンプ用 4)  | 14  | 34          | 118      |
|         | Y8 (アンプ用 4)  | 14  | 34          | 118      |
|         | Y9 (アンプ用 4)  | 14  | 34          | 118      |
|         | Y10 (アンプ用 4) | 14  | 34          | 118      |

| コネクタNo. | 部品名 | 品番  | システム別配線図ページ | 配線線装図ページ | 品番  |
|---------|-----|-----|-------------|----------|-----|
| J       | J1  | K11 | 34          | 118      | 118 |
|         | J2  | 14  | 34          | 118      | 118 |
|         | J3  | 14  | 34          | 118      | 118 |
|         | J4  | 14  | 34          | 118      | 118 |
|         | J5  | 14  | 34          | 118      | 118 |
|         | J6  | 14  | 34          | 118      | 118 |
|         | J7  | 14  | 34          | 118      | 118 |
|         | J8  | 14  | 34          | 118      | 118 |
|         | J9  | 14  | 34          | 118      | 118 |
|         | J10 | 14  | 34          | 118      | 118 |
| O       | O1  | 14  | 34          | 118      | 118 |
|         | O2  | 14  | 34          | 118      | 118 |
|         | O3  | 14  | 34          | 118      | 118 |
|         | O4  | 14  | 34          | 118      | 118 |
|         | O5  | 14  | 34          | 118      | 118 |
|         | O6  | 14  | 34          | 118      | 118 |
|         | O7  | 14  | 34          | 118      | 118 |
|         | O8  | 14  | 34          | 118      | 118 |
|         | O9  | 14  | 34          | 118      | 118 |
|         | O10 | 14  | 34          | 118      | 118 |
| T       | T1  | 14  | 34          | 118      | 118 |
|         | T2  | 14  | 34          | 118      | 118 |
|         | T3  | 14  | 34          | 118      | 118 |
|         | T4  | 14  | 34          | 118      | 118 |
|         | T5  | 14  | 34          | 118      | 118 |
|         | T6  | 14  | 34          | 118      | 118 |
|         | T7  | 14  | 34          | 118      | 118 |
|         | T8  | 14  | 34          | 118      | 118 |
|         | T9  | 14  | 34          | 118      | 118 |
|         | T10 | 14  | 34          | 118      | 118 |
| V       | V1  | 14  | 34          | 118      | 118 |
|         | V2  | 14  | 34          | 118      | 118 |
|         | V3  | 14  | 34          | 118      | 118 |
|         | V4  | 14  | 34          | 118      | 118 |
|         | V5  | 14  | 34          | 118      | 118 |
|         | V6  | 14  | 34          | 118      | 118 |
|         | V7  | 14  | 34          | 118      | 118 |
|         | V8  | 14  | 34          | 118      | 118 |
|         | V9  | 14  | 34          | 118      | 118 |
|         | V10 | 14  | 34          | 118      | 118 |
| Y       | Y1  | 14  | 34          | 118      | 118 |
|         | Y2  | 14  | 34          | 118      | 118 |
|         | Y3  | 14  | 34          | 118      | 118 |
|         | Y4  | 14  | 34          | 118      | 118 |
|         | Y5  | 14  | 34          | 118      | 118 |
|         | Y6  | 14  | 34          | 118      | 118 |
|         | Y7  | 14  | 34          | 118      | 118 |
|         | Y8  | 14  | 34          | 118      | 118 |
|         | Y9  | 14  | 34          | 118      | 118 |
|         | Y10 | 14  | 34          | 118      | 118 |

[C] [D] [E] [D] [C] [E] [F]















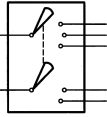
















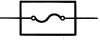




- [A] 部品名称順索引  
部品名称順索引は部品の名称よりコネクタNo.とそのコネクタが記載されているシステム別配線図、および配線線装図のページを検索します。
- [B] コネクタNo.順索引  
コネクタNo.順索引はコネクタNo.より部品名称とそのコネクタが記載されているシステム別配線図、および配線線装図のページを検索します。
- [C] 部品名称  
接続する部品の名称を示します。
- [D] コネクタNo.  
コネクタの番号を示します。  
システム別配線図および配線線装図と共通になります。
- [E] システム別配線図ページ/配線線装図ページ  
各コネクタの記載されているシステム別配線図、および配線線装図のページを示します。
- [F] 品番 (90980- )  
コネクタの工場組み付け時の品番で上5桁 90980 のもの下5桁を示します。  
コネクタ補給の有無はW/Hリベアマニュアルのハウジング品番一覧表を確認して下さい。

## 略語

本書では次のような用語を略語として使っています。

| 略語   | 説明                        |
|------|---------------------------|
| ABS  | アンチロックブレーキシステム            |
| ARS  | アクティブリヤステアシステム            |
| ASSY | アッセンブリー                   |
| A/T  | オートマチックトランスミッション          |
| BA   | ブレーキアシスト                  |
| ECT  | エレクトロニックコントロールトランスミッション   |
| FR   | フロント                      |
| J/B  | ジャンクションブロック               |
| J/C  | ジャンクションコネクタ               |
| LH   | レフトハンド                    |
| O/D  | オーバードライブ                  |
| RH   | ライトハンド                    |
| RR   | リヤ                        |
| R/B  | リレーブロック                   |
| TRC  | トラクションコントロール              |
| VSC  | 車両安定性制御（ビークルスタビリティコントロール） |
| VSV  | バキュームスイッチングバルブ            |
| VVT  | 連続可変バルブタイミング機構            |

## シンボル解説

|   |   |   |  |
|---|---|---|--|
| バッテリー<br>               | アース<br>  | リレー<br><br>1. ノーマル<br>クローズ<br><br>2. ノーマル<br>オープン | スイッチ<br><br>1. ノーマル<br>オープン<br><br>2. ノーマル<br>クローズ |
| キャパシター<br>(コンデンサー)<br> | ヘッドランプ<br><br>1. シングル<br>フィラメント<br><br>2. ダブル<br>フィラメント | リレーダブルスロー<br>  | スイッチ、ダブルスロー<br>   |
| シガレットライター<br>          | ホーン<br>  | タップレジスタ<br>  | スイッチ、イグニッション<br>  |
| ダイオード<br>              | ランプ<br>  | センサー<br>   |  |
| ツェナーダイオード<br>          | アナログメーター<br>   | スピードセンサー<br>   | スイッチ、ワイパーパーク<br>  |
| LED (発光ダイオード)<br>      | デジタルメーター<br>   | ショートピン<br>   | ワイヤ<br><br>1. 結線されて<br>いない<br><br>2. 結線されて<br>いる  |
| ディストリビューター<br>         | モーター<br>  | イグニッションコイル<br>  |  |
| レジスター<br>            | ヒューズ<br>   | スピーカー<br>  |  |
| レオスタットレジスター<br>      | ソレノイド<br>  | トランジスター<br>  |  |

## 2 配線艙装図 & リレーロケーション

### 配線艙装図

|                             |      |
|-----------------------------|------|
| エンジンルーム (2 J Z-G E) .....   | 2-2  |
| エンジンルーム (2 J Z-G T E) ..... | 2-6  |
| インストルメントパネル .....           | 2-10 |
| ボデー .....                   | 2-16 |
| パワーシート .....                | 2-22 |

2

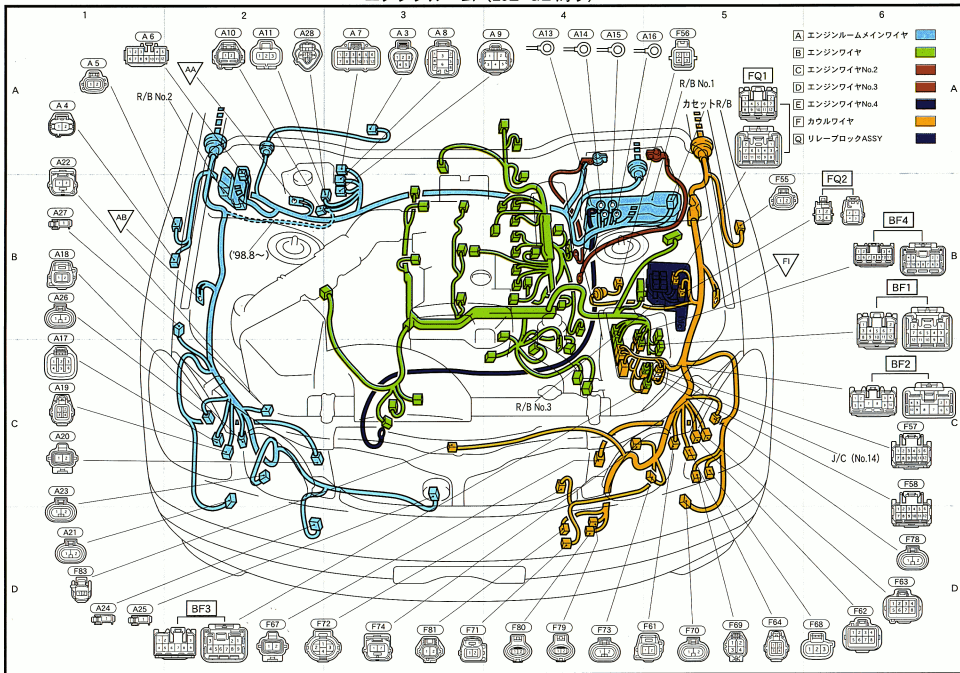
### リレーロケーション

|                 |      |
|-----------------|------|
| リレーロケーション ..... | 2-24 |
|-----------------|------|

| ワイヤハーネス記号 | ワイヤハーネス名称      |
|-----------|----------------|
| A         | エンジンルームメインワイヤ  |
| B         | エンジンワイヤ        |
| C         | エンジンワイヤNo. 2   |
| D         | エンジンワイヤNo. 3   |
| E         | エンジンワイヤNo. 4   |
| F         | カウルワイヤ         |
| G         | インストルメントパネルワイヤ |
| H         | フロントドアワイヤRH    |
| I         | フロントドアワイヤLH    |
| J         | リヤドアワイヤRH      |
| K         | リヤドアワイヤLH      |
| L         | フロアワイヤNo. 1    |
| M         | フロアワイヤNo. 2    |
| N         | ルーフワイヤ         |
| O         | シートワイヤRH       |
| P         | シートワイヤLH       |
| Q         | リレーブロックアッセンブリー |
| R         | エアコンワイヤNo. 1   |
| S         | エアコンワイヤNo. 2   |
| T         | ARSアクチュエーターワイヤ |
| U         | クーラーワイヤNo. 1   |



# エンジンルーム (2JZ-GE 周り)



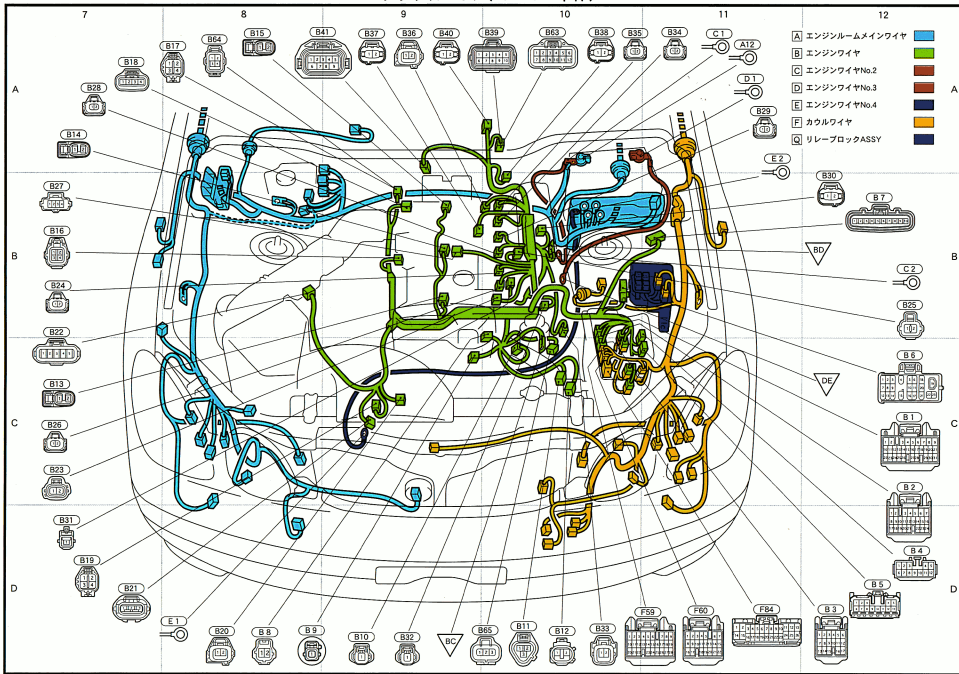
|     |     |   |
|-----|-----|---|
| A3  | A-3 | ワイパーモーター                                |
| A4  | A-1 | ワイヤレスコントロールブザー                          |
| A5  | A-1 | サイドターンRH                                |
| A6  | A-1 | J/C (No.1)                              |
| A7  | A-3 | ABSアクチュエーター & ハイドロブレーキブースター             |
| A8  | A-3 | ABSアクチュエーター & ハイドロブレーキブースター             |
| A9  | A-4 | ABSアクチュエーター & ハイドロブレーキブースター             |
| A10 | A-2 | ABSアクチュエーター & ハイドロブレーキブースター             |
| A11 | A-2 | マスターシリンダー圧センサー(～00.7)                   |
| A13 | A-4 | FL ABS                                  |
| A14 | A-4 | FL ABS                                  |
| A15 | A-4 | FL オルタ                                  |
| A16 | A-5 | FL オルタ                                  |
| A17 | B-1 | ヘッドランプレベルアクチュエーター                       |
| A18 | B-1 | ヘッドランプRH ASSY (LO)                      |
| A19 | C-1 | クリアランスランプRH & フロントターンRH                 |
| A20 | C-1 | ABSスピードセンサーFR・RH                        |
| A21 | D-1 | フロントフォグランプRH                            |
| A22 | A-1 | エアバッグセンサーFR・RH                          |
| A23 | C-1 | ヘッドランプRH (HI)                           |
| A24 | D-1 | ホーンRH                                   |
| A25 | D-1 | ホーンLH                                   |
| A26 | B-1 | ヘッドランプRH (LO)                           |
| A27 | B-1 | セキュリティホーン ('00.7～)                      |
| A28 | A-2 | マスターシリンダー圧センサー ('00.7～)                 |
| F55 | B-5 | サイドターンLH                                |
| F56 | A-5 | ハイトコントロールセンサーFR・LH                      |
| F57 | C-6 | J/C (No.14)                             |
| F58 | C-6 | J/C (No.14)                             |
| F61 | D-5 | ヘッドランプLH ASSY (LO)                      |
| F62 | D-6 | ヘッドランプレベリングリレー                          |
| F63 | D-6 | ヘッドランプレベリングリレー                          |
| F64 | D-5 | クリアランスランプLH & フロントターンLH                 |
| F67 | D-2 | ABSスピードセンサーFR・LH                        |
| F68 | D-6 | ウォッシャーモーター                              |
| F69 | D-5 | コーナーセンサー & フェンダーポール                     |
| F70 | D-5 | フロントフォグランプLH                            |
| F71 | D-3 | 外気温センサー                                 |
| F72 | D-3 | プレッシャースイッチ (エアコン高低圧側スイッチ & エアコン中圧側スイッチ) |

|     |     |                          |
|-----|-----|--------------------------|
| F73 | D-4 | ヘッドランプLH (HI)            |
| F74 | D-3 | エアバッグセンサーFR・LH           |
| F78 | D-6 | ヘッドランプLH (LO)            |
| F79 | D-4 | ラジエーターファンモーター            |
| F80 | D-4 | コンデンサーファンモーター            |
| F81 | D-3 | 水温スイッチ (ラジエーターファン)       |
| F83 | D-1 | エンジンフードカーテシスイッチ ('00.7～) |

|     |     |                              |
|-----|-----|------------------------------|
| BF1 | B-6 | } エンジンワイヤ to カウルワイヤ          |
| BF2 | C-6 |                              |
| BF3 | D-2 |                              |
| BF4 | B-6 | } エンジンワイヤ to カウルワイヤ ('00.7～) |
| FQ1 | A-5 | } カウルワイヤ to リレーブロックASSY      |
| FQ2 | B-6 |                              |

|    |     |                 |
|----|-----|-----------------|
| AA | A-2 | 右フェンダーエブロン後側アース |
| AB | B-1 | 右フェンダーエブロン前側アース |
| FI | B-5 | 左フェンダーエブロンアース   |

## エンジンルーム (2JZ-GE 本体)



|            |      |                                |
|------------|------|--------------------------------|
| <b>A12</b> | A-11 | バッテリー (+)                      |
| <b>B 1</b> | C-12 | エンジンコントロールコンピューター              |
| <b>B 2</b> | C-12 | エンジンコントロールコンピューター              |
| <b>B 3</b> | D-12 | エンジンコントロールコンピューター              |
| <b>B 4</b> | D-12 | J/C (No.2)                     |
| <b>B 5</b> | D-12 | J/C (No.3)                     |
| <b>B 6</b> | C-12 | ダイアグノーシスコネクター                  |
| <b>B 7</b> | B-12 | イグナイター                         |
| <b>B 8</b> | D-8  | 水温センサー                         |
| <b>B 9</b> | D-8  | オイルプレッシャースイッチ                  |
| <b>B10</b> | D-9  | ノックセンサー-No.1                   |
| <b>B11</b> | D-10 | マグネットクラッチ & ロックセンサー            |
| <b>B12</b> | D-10 | パワーステアリングソレノイド                 |
| <b>B13</b> | C-7  | イグニッションコイルNo.2                 |
| <b>B14</b> | A-7  | イグニッションコイルNo.3                 |
| <b>B15</b> | A-8  | イグニッションコイルNo.1                 |
| <b>B16</b> | B-7  | スロットルモーター                      |
| <b>B17</b> | A-8  | O <sub>2</sub> センサー-RH (~98.8) |
| <b>B18</b> | A-7  | アクセルセンサー                       |
| <b>B19</b> | D-7  | O <sub>2</sub> センサー-LH         |
| <b>B20</b> | D-8  | クランクポジションセンサー                  |
| <b>B21</b> | D-7  | オルタネーター                        |
| <b>B22</b> | B-7  | エアフロメーター                       |
| <b>B23</b> | C-7  | VVTソレノイド                       |
| <b>B24</b> | B-7  | インジェクターNo.2                    |
| <b>B25</b> | B-12 | コンデンサー (ラジオ)                   |
| <b>B26</b> | C-7  | インジェクターNo.1                    |
| <b>B27</b> | B-7  | スロットルポジションセンサー                 |
| <b>B28</b> | A-7  | インジェクターNo.3                    |
| <b>B29</b> | A-11 | インジェクターNo.4                    |
| <b>B30</b> | B-12 | VSV (可変吸気)                     |
| <b>B31</b> | D-7  | スターター                          |
| <b>B32</b> | D-9  | ノックセンサーNo.2                    |
| <b>B33</b> | D-10 | パワーステアリング圧カススイッチ(~00.7)        |
| <b>B34</b> | A-11 | インジェクターNo.5                    |
| <b>B35</b> | A-10 | インジェクターNo.6                    |
| <b>B36</b> | A-9  | カムポジションセンサー                    |
| <b>B37</b> | A-9  | VSV (エバポ)                      |
| <b>B38</b> | A-10 | O/Dダイレクトクラッチスピードセンサー           |
| <b>B39</b> | A-10 | ECTソレノイド(~00.7)                |
| <b>B40</b> | A-9  | A/Tスピードセンサー                    |

|            |      |                                |
|------------|------|--------------------------------|
| <b>B41</b> | A-8  | ニュートラルスタートスイッチ                 |
| <b>B63</b> | A-10 | ECTソレノイド (00.7~)               |
| <b>B64</b> | A-8  | O <sub>2</sub> センサー-RH (98.8~) |
| <b>B65</b> | D-10 | パワーステアリング圧カスセンサー (00.7~)       |
| <b>C 1</b> | A-11 | バッテリー (+)                      |
| <b>C 2</b> | B-12 | スターター                          |
| <b>D 1</b> | A-11 | バッテリー (-)                      |
| <b>E 1</b> | D-8  | オルタネーター                        |
| <b>E 2</b> | A-11 | FLオルタ                          |
| <b>F59</b> | D-11 | エンジンコントロールコンピューター              |
| <b>F60</b> | D-11 | エンジンコントロールコンピューター              |
| <b>F84</b> | D-11 | エンジンコントロールコンピューター (00.7~)      |



D-9 インテークマニホールド前側アース

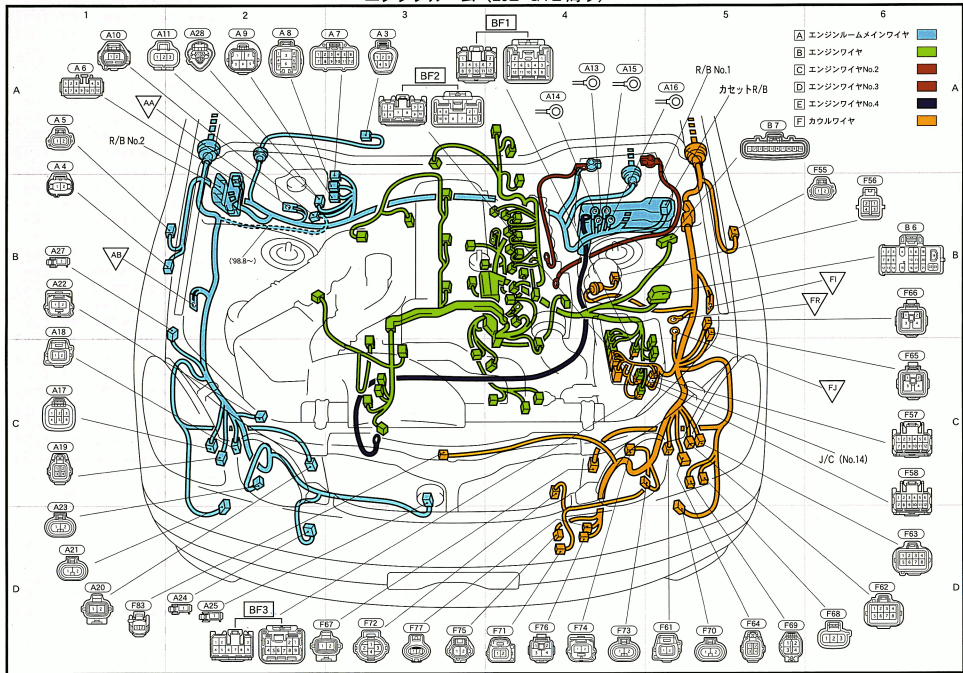


B-12 インテークマニホールド後側アース



C-12 エンジンブロック左側アース

# エンジンルーム (2JZ-GTE 周り)



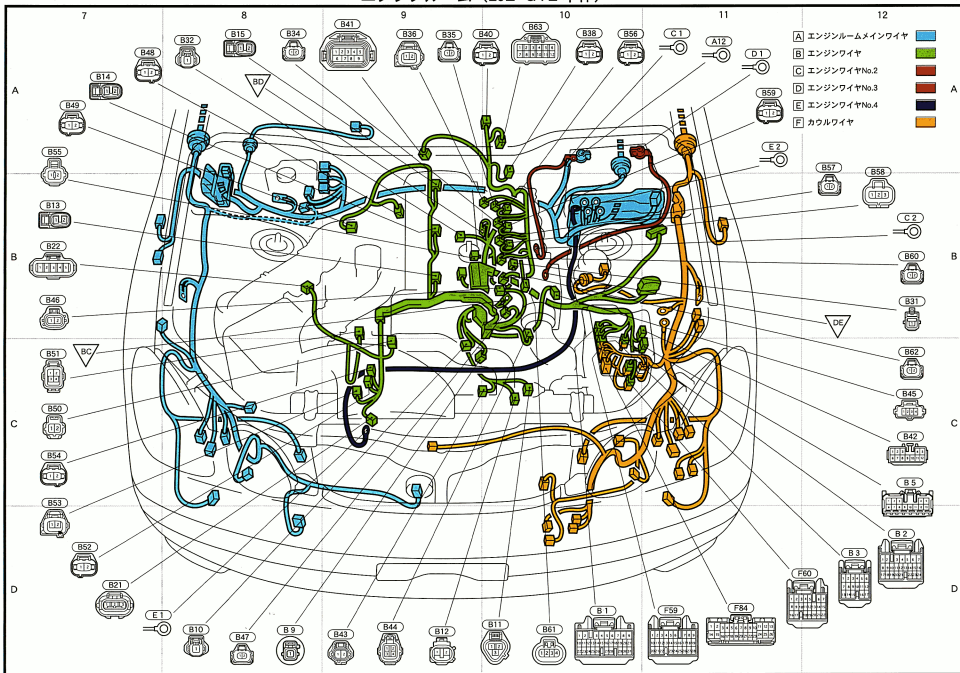
|     |     |                             |
|-----|-----|-----------------------------|
| A 3 | A-3 | ワイパーモーター                    |
| A 4 | A-1 | ワイヤレスコントロールブザー              |
| A 5 | A-1 | サイドターンRH                    |
| A 6 | A-1 | J/C (No.1)                  |
| A 7 | A-3 | ABSアクチュエーター & ハイドロブレーキブースター |
| A 8 | A-2 | ABSアクチュエーター & ハイドロブレーキブースター |
| A 9 | A-2 | ABSアクチュエーター & ハイドロブレーキブースター |
| A10 | A-1 | ABSアクチュエーター & ハイドロブレーキブースター |
| A11 | A-2 | マスターシリンダー圧センサー(〜00.7)       |
| A13 | A-4 | FL ABS                      |
| A14 | A-4 | FL ABS                      |
| A15 | A-4 | FL オルタ                      |
| A16 | A-5 | FL オルタ                      |
| A17 | C-1 | ヘッドランプレベルアクチュエーター           |
| A18 | B-1 | ヘッドランプRH ASSY (LO)          |
| A19 | C-1 | クリアランスランプRH & フロントターンRH     |
| A20 | D-1 | ABSスピードセンサーFR・RH            |
| A21 | D-1 | フロントフォグランプRH                |
| A22 | B-1 | エアバッグセンサーFR・RH              |
| A23 | D-1 | ヘッドランプRH (HI)               |
| A24 | D-2 | ホーンRH                       |
| A25 | D-2 | ホーンLH                       |
| A27 | B-1 | セキュリティホーン (00.7〜)           |
| A28 | A-2 | マスターシリンダー圧センサー (00.7〜)      |
| B 6 | B-6 | ダイヤグノーシスコネクタ                |
| B 7 | A-5 | イグナイター                      |
| F55 | A-6 | サイドターンLH                    |
| F56 | B-6 | ハイトコントロールセンサーFR・LH          |
| F57 | C-6 | J/C (No.14)                 |
| F58 | C-6 | J/C (No.14)                 |
| F61 | D-5 | ヘッドランプLH ASSY (LO)          |
| F62 | D-6 | ヘッドランプレベリングリレー              |
| F63 | D-6 | ヘッドランプレベリングリレー              |
| F64 | D-5 | クリアランスランプLH & フロントターンLH     |
| F65 | C-6 | ファンリレーNo.2                  |
| F66 | B-6 | エンジンメインリレー                  |
| F67 | D-3 | ABSスピードセンサーFR・LH            |
| F68 | D-6 | ウォッシュャーモーター                 |
| F69 | D-5 | コーナーセンサー & フェンダーボール         |
| F70 | D-5 | フロントフォグランプLH                |
| F71 | D-4 | 外気温センサー                     |

|     |     |   |
|-----|-----|---|
| F72 | D-3 | プレッシャースイッチ (エアコン高低圧側スイッチ & エアコン中圧側スイッチ) |
| F73 | D-4 | ヘッドランプLH (HI)                           |
| F74 | D-4 | エアバッグセンサーFR・LH                          |
| F75 | D-3 | 水温センサー (ラジエーターファン)                      |
| F76 | D-4 | ファンコントローラー                              |
| F77 | D-3 | ファンコントローラー                              |
| F83 | D-1 | エンジンフードカーテシスイッチ (00.7〜)                 |

|     |     |                   |
|-----|-----|-------------------|
| BF1 | A-4 | エンジンワイヤ to カウルワイヤ |
| BF2 | A-3 |                   |
| BF3 | D-2 |                   |




|    |     |                       |
|----|-----|-----------------------|
| AA | A-1 | 右フェンダーエプロン後側アース       |
| AB | B-1 | 右フェンダーエプロン前側アース       |
| FI | B-6 | 左フェンダーエプロンアース         |
| FJ | C-6 | 左フェンダーエプロンアース         |
| FR | B-6 | 左フェンダーエプロンアース (99.8〜) |

エンジンルーム (2JZ-GTE 本体)



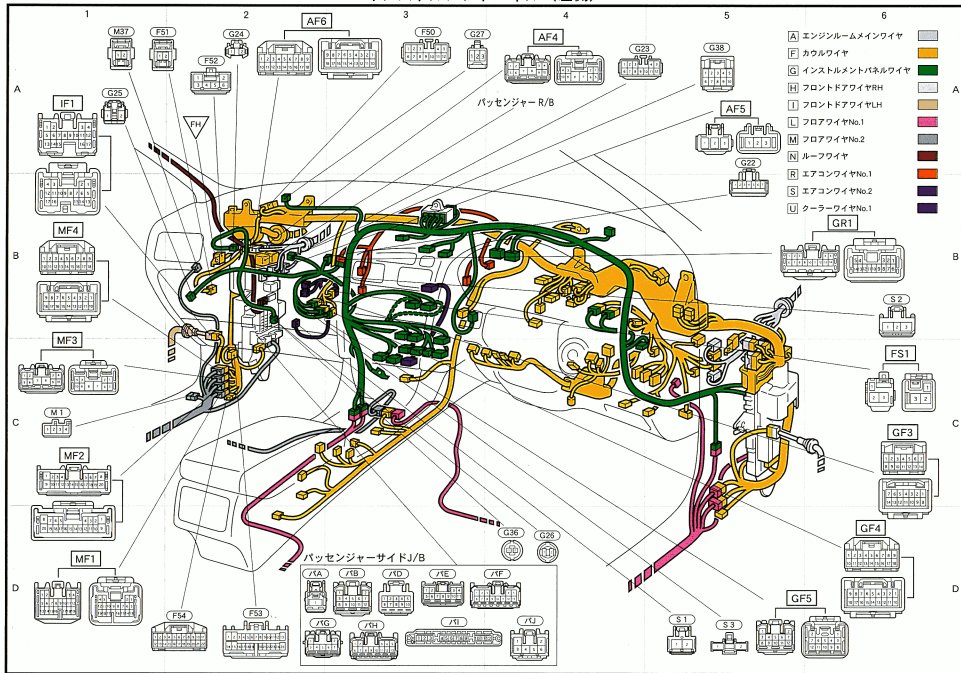
|            |      |                      |
|------------|------|----------------------|
| <b>A12</b> | A-11 | バッテリー (+)            |
| <b>B 1</b> | D-10 | エンジンコントロールコンピュータ     |
| <b>B 2</b> | D-12 | エンジンコントロールコンピュータ     |
| <b>B 3</b> | D-12 | エンジンコントロールコンピュータ     |
| <b>B 5</b> | C-12 | J/C (No.3)           |
| <b>B 9</b> | D-8  | オイルプレッシャースイッチ        |
| <b>B10</b> | D-8  | ノックセンサーNo.1          |
| <b>B11</b> | D-10 | マグネットクラッチ & ロックセンサー  |
| <b>B12</b> | D-9  | パワーステアリングソレノイド       |
| <b>B13</b> | B-7  | イグニッションコイルNo.2       |
| <b>B14</b> | A-7  | イグニッションコイルNo.3       |
| <b>B15</b> | A-8  | イグニッションコイルNo.1       |
| <b>B21</b> | D-7  | オルタネーター              |
| <b>B22</b> | B-7  | エアフロメーター             |
| <b>B31</b> | B-12 | スターター                |
| <b>B32</b> | A-8  | ノックセンサーNo.2          |
| <b>B34</b> | A-8  | インジェクターNo.5          |
| <b>B35</b> | A-9  | インジェクターNo.6          |
| <b>B36</b> | A-9  | カムポジションセンサー          |
| <b>B38</b> | A-10 | O/Dダイレクトクラッチスピードセンサー |
| <b>B40</b> | A-10 | A/Tスピードセンサー          |
| <b>B41</b> | A-9  | ニュートラルスタートスイッチ       |
| <b>B42</b> | C-12 | J/C (No.4)           |
| <b>B43</b> | D-9  | オイルレベルスイッチ           |
| <b>B44</b> | D-9  | スロットルモーター            |
| <b>B45</b> | C-12 | スロットルポジションセンサー       |
| <b>B46</b> | B-7  | VVTソレノイド             |
| <b>B47</b> | D-8  | インジェクターNo.1          |
| <b>B48</b> | A-7  | VSV (吸気制御弁)          |
| <b>B49</b> | A-7  | VSV (排気制御弁)          |
| <b>B50</b> | C-7  | 水温センサー               |
| <b>B51</b> | C-7  | O <sub>2</sub> センサー  |
| <b>B52</b> | D-7  | VSV (ウエストゲート)        |
| <b>B53</b> | C-7  | クランクポジションセンサー        |
| <b>B54</b> | C-7  | VSV (排気制御弁)          |
| <b>B55</b> | A-7  | コンデンサー (ラジオ)         |
| <b>B56</b> | A-10 | VSV (燃圧制御)           |
| <b>B57</b> | A-12 | インジェクターNo.4          |
| <b>B58</b> | A-12 | パキュームセンサー            |
| <b>B59</b> | A-11 | VSV (エアホ)            |
| <b>B60</b> | B-12 | インジェクターNo.3          |

|            |      |                          |
|------------|------|--------------------------|
| <b>B61</b> | D-10 | アクセルセンサー                 |
| <b>B62</b> | C-12 | インジェクターNo.2              |
| <b>B63</b> | A-10 | ECT ソレノイド                |
| <b>C 1</b> | A-11 | バッテリー (+)                |
| <b>C 2</b> | B-12 | スターター                    |
| <b>D 1</b> | A-11 | バッテリー (-)                |
| <b>E 1</b> | D-7  | オルタネーター                  |
| <b>E 2</b> | A-11 | FLオルタ                    |
| <b>F59</b> | D-11 | エンジンコントロールコンピュータ         |
| <b>F60</b> | D-12 | エンジンコントロールコンピュータ         |
| <b>F84</b> | D-11 | エンジンコントロールコンピュータ (00.7~) |

|   |      |                  |
|---|------|------------------|
|  | C-7  | インタークマニホールド前側アース |
|  | A-8  | インタークマニホールド後側アース |
|  | B-12 | エンジンブロック左側アース    |



# インストルメントパネル (左側)



|      |     |                              |
|------|-----|------------------------------|
| F50  | A-3 | J/C (No.12)                  |
| F51  | A-1 | エアバッグLH                      |
| F52  | A-2 | J/C (アースNo.2)                |
| F53  | D-2 | マルチプレックスネットワークボデーコンピューターNo.1 |
| F54  | D-2 | J/C (No.13)                  |
| G22  | A-5 | 内外気ダンパー切り替え用サーボモーター          |
| G23  | A-4 | CDオートチェンジャー (02.8)           |
| G24  | A-2 | グローブボックスランプ                  |
| G25  | A-1 | グローブボックスランプスイッチ              |
| G26  | D-4 | 足元照明LH (~00.7)               |
| G27  | A-3 | 日射センサー                       |
| G36  | D-4 | 足元照明LH (00.7~)               |
| G38  | A-5 | CDオートチェンジャー (02.8~)          |
| M 1  | C-1 | J/C (No.18)                  |
| M 37 | A-1 | カーテンシールドエアバッグLH (00.7~)      |
| S 1  | D-5 | ブロワーモーター                     |
| S 2  | B-6 | ブロワーモーターコントローラー              |
| S 3  | D-5 | ブロワーモーターコントローラー              |

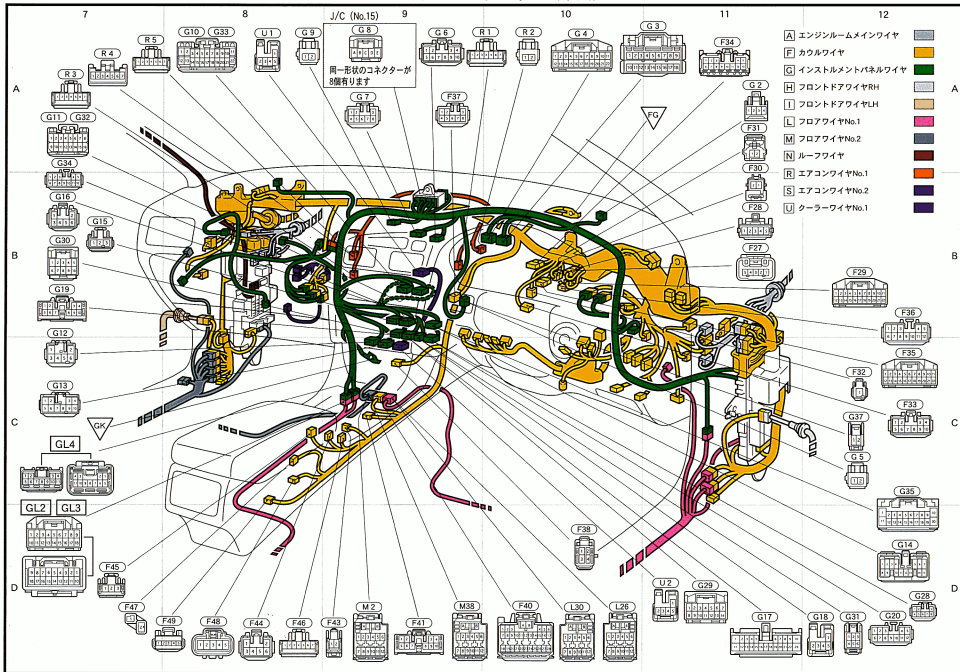
|     |     |  |
|-----|-----|--|
| /1A | D-2 | } エンジンルームメインワイヤ to パッセンジャーサイドJ/B                 |
| /1B | D-3 |  |
| /1D | D-3 | ルーフワイヤ to パッセンジャーサイドJ/B                          |
| /1E | D-3 | フロアワイヤNo.2 to パッセンジャーサイドJ/B                      |
| /1F | D-4 | } カウルワイヤ to パッセンジャーサイドJ/B                        |
| /1G | D-2 |  |
| /1H | D-3 |  |
| /1I | D-3 | マルチプレックスネットワークボデーコンピューターNo.1 to<br>パッセンジャーサイドJ/B |
| /1J | D-4 | カウルワイヤ to パッセンジャーサイドJ/B                          |

|     |     |                                 |
|-----|-----|---------------------------------|
| AF4 | A-4 | } エンジンルームメインワイヤ to カウルワイヤ       |
| AF5 | A-5 |                                 |
| AF6 | A-2 | } カウルワイヤ to エアコンワイヤNo.2         |
| FS1 | C-6 |                                 |
| GF3 | C-6 |                                 |
| GF4 | D-6 | } インストルメントパネルワイヤ to カウルワイヤ      |
| GF5 | D-5 |                                 |
| GR1 | B-6 | } インストルメントパネルワイヤ to エアコンワイヤNo.1 |
| IF1 | A-1 |                                 |
| MF1 | D-1 | } フロントドアワイヤLH to カウルワイヤ         |
| MF2 | C-1 |                                 |
| MF3 | C-1 |                                 |
| MF4 | B-1 |                                 |



A-2 左カウルサイドアース

# インストールパネル (中央)



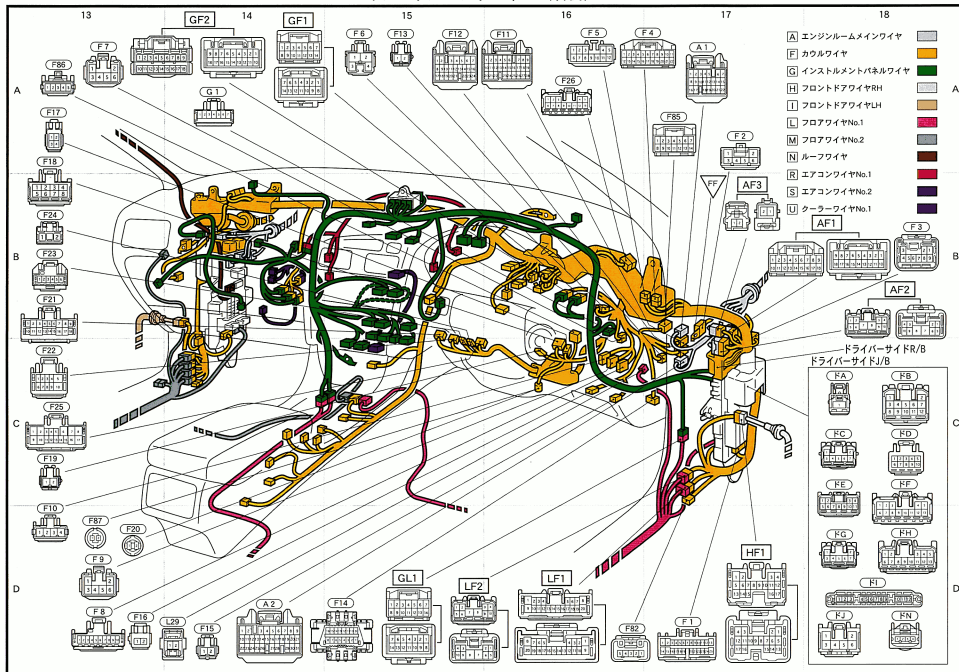
- F27** B-11 ショートコネクタ (コンピネーションスイッチ)
- F28** B-11 ショートコネクタ (コンピネーションスイッチ)
- F29** B-12 J/C (No.8)
- F30** A-11 ショートコネクタ (エアバッグ)
- F31** A-11 ショートコネクタ (エアバッグ)
- F32** C-12 パーキングブレーキスイッチ
- F33** C-12 チルト & テレスコピックステアリングコンピュータ
- F34** A-11 J/C (No.9)
- F35** C-12 J/C (No.10)
- F36** B-12 J/C (No.11)
- F37** A-9 エアジュリアファイヤースイッチ
- F38** D-10 シガレットライター
- F40** D-10 センターエアバッグセンサーASSY
- F41** D-9 シフトロックコントロールコンピュータ
- F43** D-9 シフトインジケータ照明
- F44** D-8 シートヒータースイッチ
- F45** D-7 TRCオフスイッチ
- F46** D-8 パターンセレクトスイッチ
- F47** D-7 アクセサリーソケット (フロント)
- F48** D-8 ヨーレートセンサー
- F49** D-8 ABSデセラレーションセンサー
- G 2** A-11 コンライトスキャナ
- G 3** A-11 コンピネーションメータ
- G 4** A-10 コンピネーションメータ
- G 5** C-12 内気センサー (~00.7)
- G 6** A-9 ハザードウォーニングスイッチ
- G 7** A-9 クロック
- G 8** A-9 J/C (No.15)
- G 9** A-8 センタースピーカ
- G10** A-8 エアコンコンピュータ
- G11** A-7 エアコンコンピュータ
- G12** B-7 ラジオレシーバASSY
- G13** C-7 ラジオレシーバASSY
- G14** D-12 ラジオレシーバASSY
- G15** B-7 ラジオレシーバASSY
- G16** B-7 ラジオレシーバASSY
- G17** D-11 マルチディスプレイ (~99.8)
- G18** D-12 マルチディスプレイ (~99.8)
- G19** B-7 マルチディスプレイ (~99.8)
- G20** D-12 マルチディスプレイ (~99.8)
- G28** D-12 マルチディスプレイ (99.8~)

- G29** D-11 マルチディスプレイ (99.8~)
- G30** B-7 マルチディスプレイ (99.8~)
- G31** D-12 マルチディスプレイ (99.8~)
- G32** A-7 エアコンコンピュータ (99.8~)
- G33** A-8 エアコンコンピュータ (99.8~)
- G34** A-7 ラジオレシーバASSY (99.8~)
- G35** C-12 ラジオレシーバASSY (99.8~)
- G37** C-12 内気センサー (00.7~)
- L26** D-10 センターエアバッグセンサーASSY (~00.7)
- L30** D-10 センターエアバッグセンサーASSY (00.7~)
- M 2** D-9 センターエアバッグセンサーASSY (~00.7)
- M38** D-9 センターエアバッグセンサーASSY (00.7~)
- R 1** A-10 エアミックスダンパー切り替え用サーボモーターRH
- R 2** A-10 エバボ後センサー
- R 3** A-7 エアミックスダンパー切り替え用サーボモーターLH
- R 4** A-7 モードダンパー切り替え用サーボモーター (~98.8)
- R 5** A-7 モードダンパー切り替え用サーボモーター (98.8~)
- U 1** A-8 エアコンコンピュータ  
(ナビゲーションなしのFM多重付きオーディオ)
- U 2** D-11 ラジオレシーバASSY  
(ナビゲーションなしのFM多重付きオーディオ)

- GL2** D-7
  - GL3** D-7
  - GL4** C-7
- インストルメントパネルワイヤ to フロアワイヤNo.1

- FG** A-11 カウル中央アース
- GK** C-7 左インパネブレースアース

# インストルメントパネル (右側)



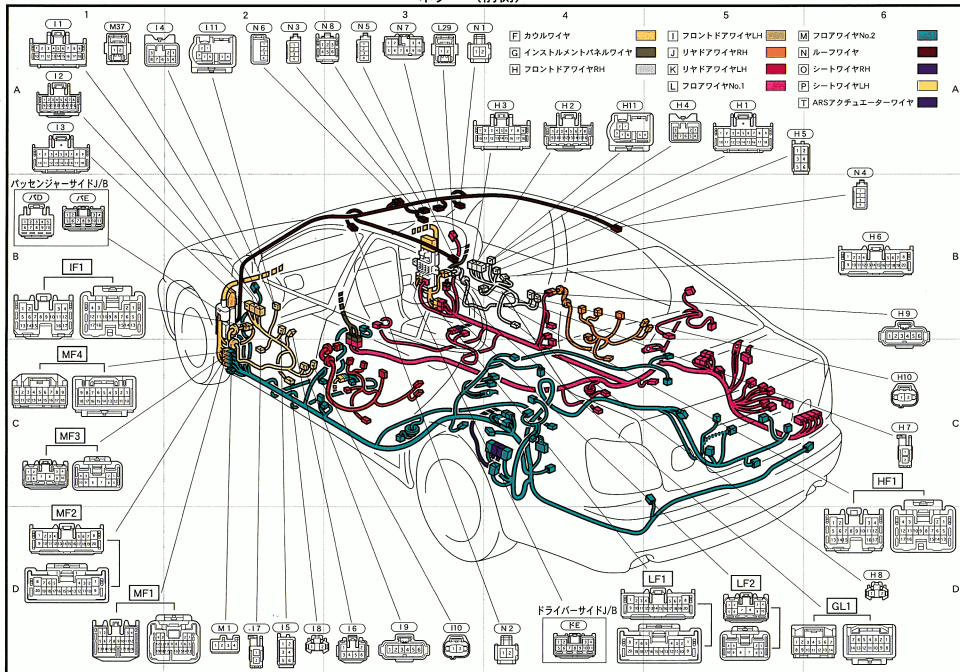
|            |      |                                |
|------------|------|--------------------------------|
| <b>A1</b>  | A-17 | ABS & TRC & VSC & BAコンピューター    |
| <b>A2</b>  | D-14 | ABS & TRC & VSC & BAコンピューター    |
| <b>F1</b>  | D-17 | マルチブレックスネットワークポデーコンピューターNo.2   |
| <b>F2</b>  | A-17 | J/C (アースNo.1)                  |
| <b>F3</b>  | B-18 | オプションコネクター                     |
| <b>F4</b>  | A-17 | J/C (No.5)                     |
| <b>F5</b>  | A-16 | J/C (No.6)                     |
| <b>F6</b>  | A-15 | ストップランプスイッチ                    |
| <b>F7</b>  | A-13 | パワーステアリングコンピューター               |
| <b>F8</b>  | D-13 | アウトミラースイッチ                     |
| <b>F9</b>  | D-13 | リヤフォグランプスイッチ                   |
| <b>F10</b> | D-13 | ミラー格納スイッチ                      |
| <b>F11</b> | A-16 | ABS & TRC & VSC & BAコンピューター    |
| <b>F12</b> | A-15 | ABS & TRC & VSC & BAコンピューター    |
| <b>F13</b> | A-15 | VSCブザー                         |
| <b>F14</b> | D-15 | DLC3                           |
| <b>F15</b> | D-14 | ラッゲージドアオープニングスイッチ              |
| <b>F16</b> | D-13 | フェューエルリッドオープナースイッチ             |
| <b>F17</b> | A-13 | キーアンロックウォーニングスイッチ & キーロックソレノイド |
| <b>F18</b> | A-13 | イグニッションスイッチ                    |
| <b>F19</b> | C-13 | イグニッションキー照明                    |
| <b>F20</b> | D-13 | 足元照明RH (～'00.7)                |
| <b>F21</b> | B-13 | コンビネーションスイッチ                   |
| <b>F22</b> | C-13 | コンビネーションスイッチ                   |
| <b>F23</b> | B-13 | コンビネーションスイッチ                   |
| <b>F24</b> | B-13 | エアバッグRH                        |
| <b>F25</b> | C-13 | コンビネーションスイッチ                   |
| <b>F26</b> | A-16 | J/C (No.7)                     |
| <b>F82</b> | D-16 | エアビュリファイヤー                     |
| <b>F85</b> | A-17 | ネットワークゲートウェイコンピューター ('00.7～)   |
| <b>F86</b> | A-13 | トランスポンダーキーアンブ ('00.7～)         |
| <b>F87</b> | D-13 | 足元照明RH ('00.7～)                |
| <b>G1</b>  | A-14 | レオスタット                         |
| <b>L29</b> | D-14 | カーテンシールドエアバッグRH ('00.7～)       |

|           |      |  |
|-----------|------|--|
| <b>FA</b> | C-18 | エンジンルームメインワイヤ to ドライバーサイドJ/B                   |
| <b>FB</b> | C-18 |  |
| <b>FC</b> | C-18 | インストルメントパネルワイヤ to ドライバーサイドJ/B                  |
| <b>FD</b> | C-18 |  |
| <b>FE</b> | C-18 | フロアワイヤNo.1 to ドライバーサイドJ/B                      |
| <b>FF</b> | C-18 | カウルワイヤ to ドライバーサイドJ/B                          |
| <b>FG</b> | D-18 |  |
| <b>FH</b> | D-18 | マルチブレックスネットワークポデーコンピューターNo.2 to<br>ドライバースイドJ/B |
| <b>FI</b> | D-18 |  |
| <b>FJ</b> | D-18 | カウルワイヤ to ドライバーサイドJ/B                          |
| <b>FN</b> | D-18 |  |

|            |      |                              |
|------------|------|------------------------------|
| <b>AF1</b> | B-18 | エンジンルームメインワイヤ to カウルワイヤ      |
| <b>AF2</b> | B-18 |                              |
| <b>AF3</b> | B-17 |                              |
| <b>GF1</b> | A-14 | インストルメントパネルワイヤ to カウルワイヤ     |
| <b>GF2</b> | A-14 |                              |
| <b>GL1</b> | D-15 | インストルメントパネルワイヤ to フロアワイヤNo.1 |
| <b>HF1</b> | D-17 | フロントドアワイヤRH to カウルワイヤ        |
| <b>LF1</b> | D-16 | フロアワイヤNo.1 to カウルワイヤ         |
| <b>LF2</b> | D-15 |                              |

|           |      |            |
|-----------|------|------------|
| <b>FF</b> | B-17 | 右カウルサイドアース |
|-----------|------|------------|

## ボデー (前側)



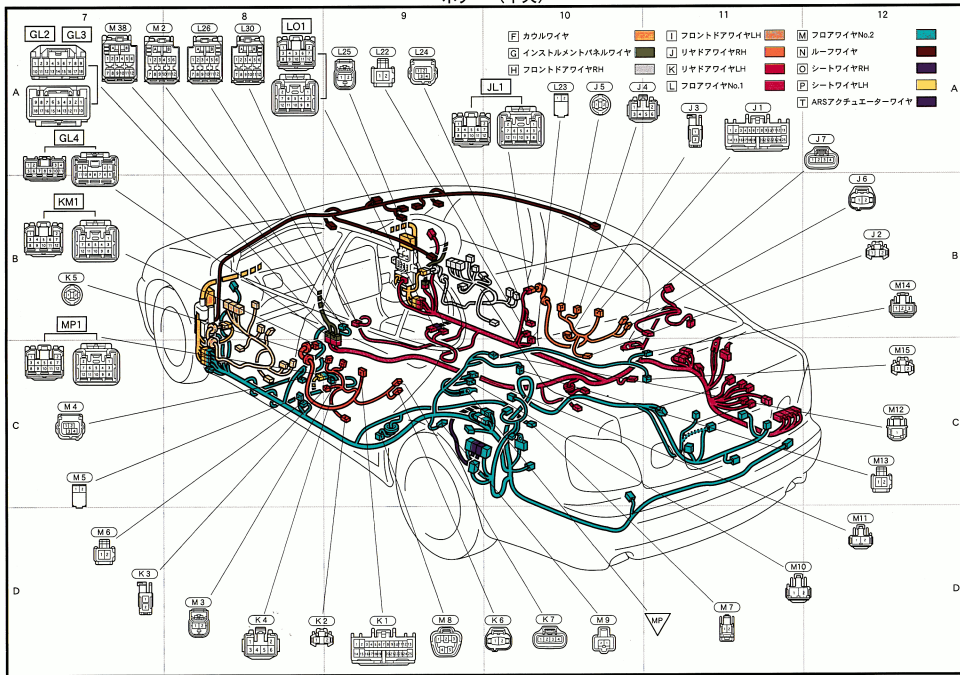
|            |     |  |
|------------|-----|--|
| <b>H1</b>  | A-5 | マルチブレックスネットワークドアコンピューターFR・RH                 |
| <b>H2</b>  | A-4 | マルチブレックスネットワークドアコンピューターFR・RH                 |
| <b>H3</b>  | A-4 | マルチブレックスネットワークドアコンピューターFR・RH                 |
| <b>H4</b>  | A-5 | リモートコントロールアクチュエーターRH<br>& ミラーヒーターRH (～'00.7) |
| <b>H5</b>  | A-5 | パワーウィンドゥモーターFR・RH                            |
| <b>H6</b>  | B-6 | ドアコントロールスイッチ (パワーウィンドゥマスタースイッチ)              |
| <b>H7</b>  | C-6 | フロントスピーカーRH                                  |
| <b>H8</b>  | D-6 | カーテシランプFR・RH                                 |
| <b>H9</b>  | B-6 | ドアコントロールスイッチ (キー連動用)<br>& ドアコントロールモーターFR・RH  |
| <b>H10</b> | C-6 | カーテシスイッチFR・RH                                |
| <b>H11</b> | A-4 | リモートコントロールアクチュエーターRH<br>& ミラーヒーターRH ('00.7～) |
| <b>I1</b>  | A-1 | マルチブレックスネットワークドアコンピューターFR・LH                 |
| <b>I2</b>  | A-1 | マルチブレックスネットワークドアコンピューターFR・LH                 |
| <b>I3</b>  | A-1 | マルチブレックスネットワークドアコンピューターFR・LH                 |
| <b>I4</b>  | A-1 | リモートコントロールアクチュエーターLH<br>& ミラーヒーターLH (～'00.7) |
| <b>I5</b>  | D-2 | パワーウィンドゥモーターFR・LH                            |
| <b>I6</b>  | D-3 | パワーウィンドゥスイッチFR・LH                            |
| <b>I7</b>  | D-2 | フロントスピーカーLH                                  |
| <b>I8</b>  | D-2 | カーテシランプFR・LH                                 |
| <b>I9</b>  | D-3 | ドアコントロールスイッチ (キー連動用)<br>& ドアコントロールモーターFR・LH  |
| <b>I10</b> | D-3 | カーテシスイッチFR・LH                                |
| <b>I11</b> | A-2 | リモートコントロールアクチュエーターLH<br>& ミラーヒーターLH ('00.7～) |
| <b>L29</b> | A-3 | カーテンシールドエアバッグRH ('00.7～)                     |
| <b>M1</b>  | D-2 | J/C (No.18)                                  |
| <b>M37</b> | A-1 | カーテンシールドエアバッグLH ('00.7～)                     |
| <b>N1</b>  | A-3 | パニティールランプRH                                  |
| <b>N2</b>  | D-4 | パニティールランプLH                                  |
| <b>N3</b>  | A-2 | ルームランプ                                       |
| <b>N4</b>  | A-6 | リヤルームランプRH                                   |
| <b>N5</b>  | A-3 | リヤルームランプLH                                   |
| <b>N6</b>  | A-2 | 液晶防眩インナーリヤビューミラー                             |
| <b>N7</b>  | A-3 | スライディングルーフコントロールリレー                          |
| <b>N8</b>  | A-3 | スライディングルーフコントロールスイッチ                         |

|           |     |                             |
|-----------|-----|-----------------------------|
| <b>FE</b> | D-4 | フロアワイヤNo.1 to ドライブサイドJ/B    |
| <b>FD</b> | B-1 | ルーフワイヤ to パッセンジャーサイドJ/B     |
| <b>FE</b> | B-1 | フロアワイヤNo.2 to パッセンジャーサイドJ/B |

|            |     |                              |
|------------|-----|------------------------------|
| <b>GL1</b> | D-6 | インストルメントパネルワイヤ to フロアワイヤNo.1 |
| <b>HF1</b> | C-6 | フロントドアワイヤRH to カウルワイヤ        |
| <b>IF1</b> | B-1 | フロントドアワイヤLH to カウルワイヤ        |
| <b>LF1</b> | D-5 | フロアワイヤNo.1 to カウルワイヤ         |
| <b>LF2</b> | D-5 |                              |
| <b>MF1</b> | D-1 | フロアワイヤNo.2 to カウルワイヤ         |
| <b>MF2</b> | D-1 |                              |
| <b>MF3</b> | C-1 |                              |
| <b>MF4</b> | C-1 |                              |



ボデー (中央)



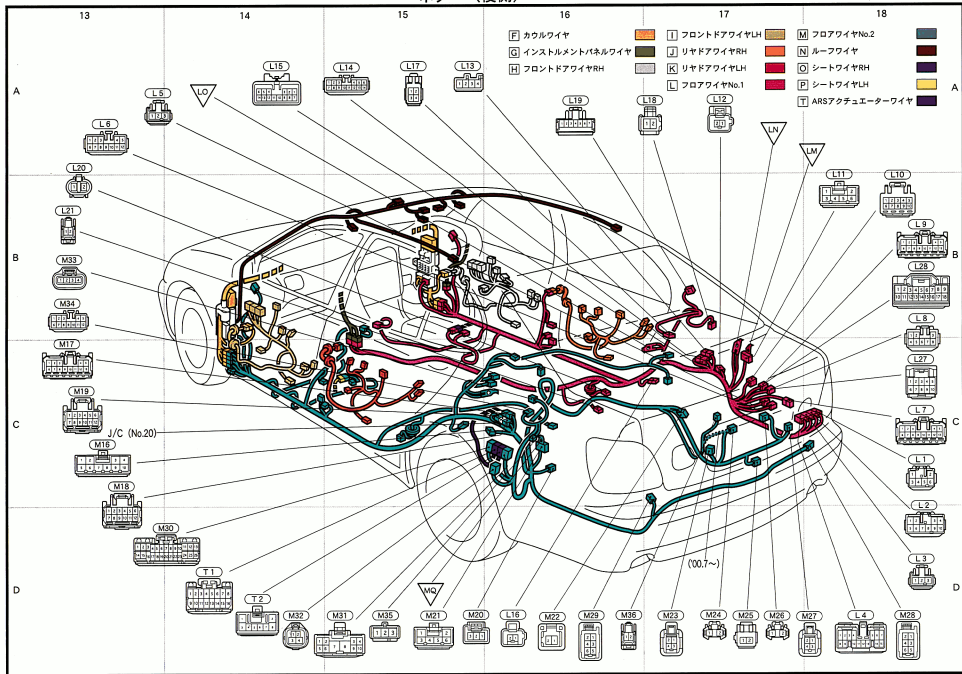
|     |      |                              |
|-----|------|------------------------------|
| J1  | A-11 | マルチブレックスネットワークドアコンピューターRR・RH |
| J2  | B-12 | カーテシランプRR・RH                 |
| J3  | A-11 | リヤスピーカーRH                    |
| J4  | A-11 | パワーウィンドゥスイッチRR・RH            |
| J5  | A-10 | 灰皿照明RR・RH                    |
| J6  | B-12 | カーテシスイッチRR・RH                |
| J7  | A-12 | ドアコントロールモーターRR・RH            |
| K1  | D-9  | マルチブレックスネットワークドアコンピューターRR・LH |
| K2  | D-8  | カーテシランプRR・LH                 |
| K3  | D-7  | リヤスピーカーLH                    |
| K4  | D-8  | パワーウィンドゥスイッチRR・LH            |
| K5  | B-7  | 灰皿照明RR・LH                    |
| K6  | D-10 | カーテシスイッチRR・LH                |
| K7  | D-10 | ドアコントロールモーターRR・LH            |
| L22 | A-9  | ラップベルトソレノイドFR・RH             |
| L23 | A-10 | シートベルトプリテンショナーRH             |
| L24 | A-9  | サイドエアバッグセンサーFR・RH            |
| L25 | A-9  | サイドエアバッグRH (シート)             |
| L26 | A-8  | センターエアバッグセンサーASSY (～00.7)    |
| L30 | A-8  | センターエアバッグセンサーASSY (00.7～)    |
| M2  | A-7  | センターエアバッグセンサーASSY (～00.7)    |
| M3  | D-8  | サイドエアバッグLH (シート)             |
| M4  | C-7  | サイドエアバッグセンサーFR・LH            |
| M5  | C-7  | シートベルトプリテンショナーLH             |
| M6  | D-7  | ラップベルトソレノイドFR・LH             |
| M7  | D-11 | バックルスイッチRR・LH                |
| M8  | D-9  | フェーエルポンプ & フェーエルセンサーゲージ      |
| M9  | D-10 | ABSスピードセンサーRR・LH             |
| M10 | D-11 | ノイズフィルター (センターストップランプ)       |
| M11 | D-12 | ノイズフィルター                     |
| M12 | C-12 | ノイズフィルター (デフォッガー)            |
| M13 | C-12 | ラップベルトソレノイドRR・LH             |
| M14 | B-12 | センターストップランプ (バルブ式)           |
| M15 | C-12 | ラゲージルームランプ                   |
| M36 | A-7  | センターエアバッグセンサーASSY (00.7～)    |

|     |      |                              |
|-----|------|------------------------------|
| GL2 | A-7  | インストルメントパネルワイヤ to フロアワイヤNo.1 |
| GL3 | A-7  |                              |
| GL4 | A-7  |                              |
| JL1 | A-10 | リヤドアワイヤRH to フロアワイヤNo.1      |
| KM1 | B-7  | リヤドアワイヤLH to フロアワイヤNo.2      |
| LOT | A-8  | フロアワイヤNo.1 to シートワイヤRH       |
| MP1 | B-7  | フロアワイヤNo.2 to シートワイヤLH       |



D-11 アッパーバックパネル左側アース

## ボデー (後側)

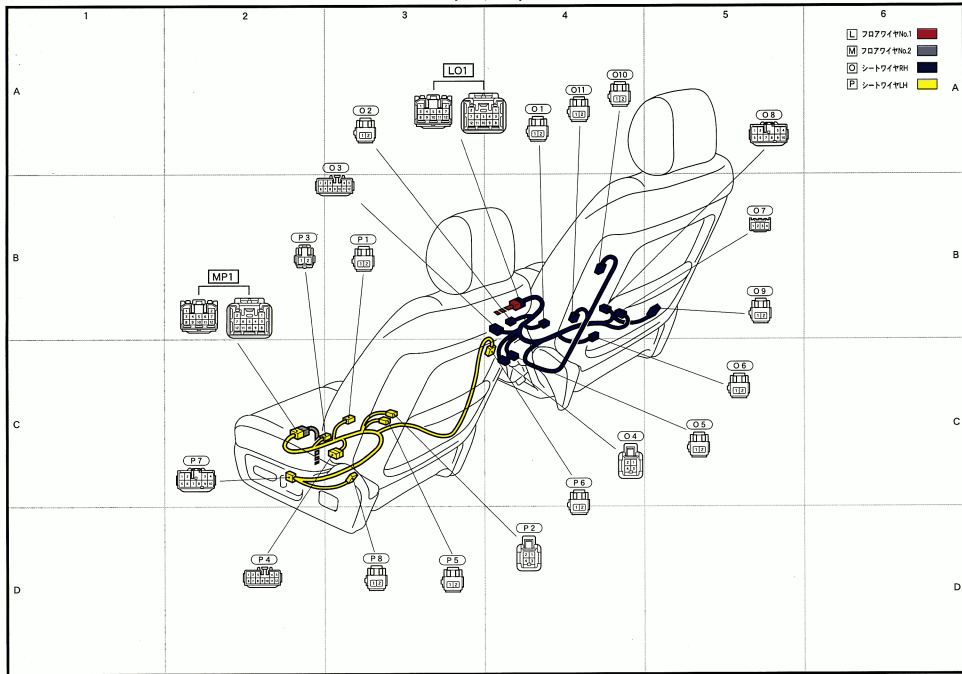


|     |      |   |
|-----|------|---|
| L1  | C-18 | ステレオパワーアンプ                                  |
| L2  | D-18 | ステレオパワーアンプ                                  |
| L3  | D-18 | ステレオパワーアンプ                                  |
| L4  | D-18 | ステレオパワーアンプ                                  |
| L5  | A-13 | PRE アンプ                                     |
| L6  | A-13 | PRE アンプ                                     |
| L7  | C-18 | J/C (No.16)                                 |
| L8  | B-18 | ナビゲーションコンピューター (～99.8)                      |
| L9  | B-18 | ナビゲーションコンピューター (～99.8)                      |
| L10 | B-18 | TVチューナー                                     |
| L11 | B-18 | J/C (アースNo.3)                               |
| L12 | A-17 | カーテンモーター                                    |
| L13 | A-15 | J/C (No.17)                                 |
| L14 | A-15 | テレフォンコンピューター                                |
| L15 | A-14 | テレフォンコンピューター                                |
| L16 | D-16 | ABSスピードセンサーRR・RH                            |
| L17 | A-15 | ウーハースピーカー                                   |
| L18 | A-17 | ラップベルトソレノイドRR・RH                            |
| L19 | A-16 | ドアコントロールレシーバー                               |
| L20 | A-13 | フューエルセンサーゲージ (サブ)                           |
| L21 | B-13 | バックルスイッチRR・RH                               |
| L27 | C-18 | ナビゲーションコンピューター (99.8～)                      |
| L28 | B-18 | ナビゲーションコンピューター (99.8～)                      |
| M16 | C-13 | フューエルポンプコントローラー                             |
| M17 | C-13 | J/C (No.19)                                 |
| M18 | C-13 | J/C (No.20)                                 |
| M19 | C-13 | J/C (No.20)                                 |
| M20 | D-15 | ハイコントロールセンサーRR・LH                           |
| M21 | D-15 | J/C (アースNo.4)                               |
| M22 | D-16 | センターストップランプ (LED式)                          |
| M23 | D-17 | リヤコンビネーションランプLH                             |
| M24 | D-17 | ライセンスプレートランプLH                              |
| M25 | D-17 | ラゲージコンパートメントドアオープナーモーター<br>& ラゲージルームランプスイッチ |
| M26 | D-17 | ライセンスプレートランプRH                              |
| M27 | D-18 | リヤコンビネーションランプRH                             |
| M28 | D-18 | リヤコンビネーションランプRH                             |
| M29 | D-16 | リヤコンビネーションランプLH                             |
| M30 | D-14 | ARSコンピューター                                  |
| M31 | D-15 | ARSコンピューター                                  |
| M32 | D-14 | ARSモーターリレー                                  |

|     |      |                                   |
|-----|------|-----------------------------------|
| M33 | B-13 | フューエルリッドロックモーター                   |
| M34 | B-13 | ランプフェイリアセンサー                      |
| M35 | D-15 | ダイオード (ラゲージ)                      |
| M36 | D-16 | ラゲージコンパートメントドアキーアンロックスイッチ (00.7～) |
| T1  | D-14 | ARSコンピューター                        |
| T2  | D-14 | ARSコンピューター                        |

|    |      |                 |
|----|------|-----------------|
| LM | A-18 | 右クォーターパネルアース    |
| LN | A-17 | 右クォーターパネルアース    |
| LO | A-14 | アッパーバックパネル右側アース |
| MQ | D-15 | 左クォーターパネルアース    |

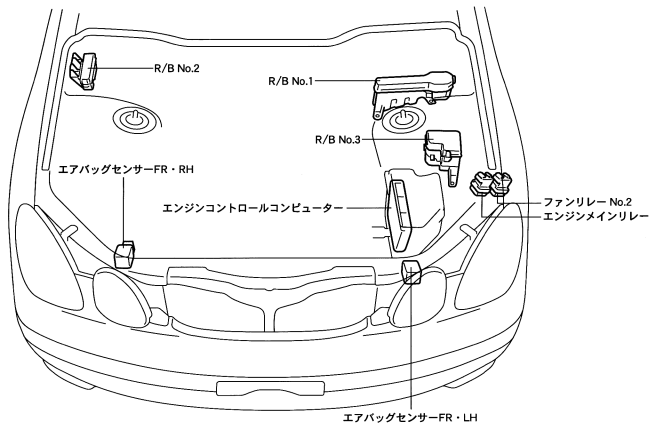
## パワーシート



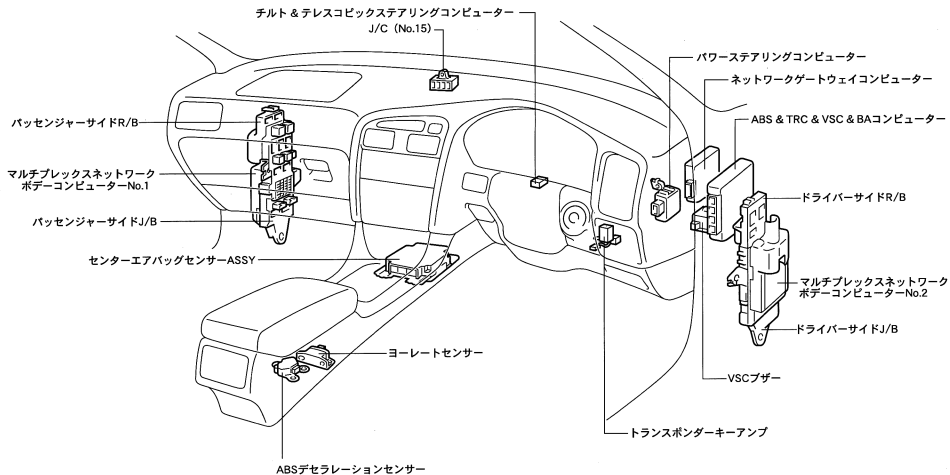
- Q1** A-4 スライドモーターRH
- Q2** A-3 フロントバーチカルモーターRH
- Q3** A-3 J/C (No.21)
- Q4** C-4 バックルスイッチFR・RH
- Q5** C-5 シートヒーターRH (シートクッション)
- Q6** C-5 リフトモーターRH
- Q7** B-5 ランバーサーポートスイッチRH
- Q8** A-5 パワーシートスイッチRH
- Q9** B-5 リクライニングモーターRH
- Q10** A-4 シートヒーターRH (シートバッグ)
- Q11** A-4 ランバーサーポートモーターRH
- P1** B-3 スライドモーターLH
- P2** D-4 バックルスイッチFR・LH
- P3** B-2 乗員検知センサー
- P4** D-2 J/C (No.22)
- P5** D-3 シートヒーターLH (シートクッション)
- P6** C-4 シートヒーターLH (シートバッグ)
- P7** C-2 パワーシートスイッチLH
- P8** D-3 リクライニングモーターLH

- LO1** A-3 フロアワイヤNo.1 to シートワイヤRH
- MP1** B-2 フロアワイヤNo.2 to シートワイヤLH

## エンジンルーム



## インストルメントパネル





## 3 システム別配線図

### システム別配線図

#### 電源関係

|        |     |
|--------|-----|
| 電源     | 3-2 |
| チャージング | 3-4 |

#### エンジン関係

|                            |      |
|----------------------------|------|
| スターティング & イグニッション          | 3-3  |
| クーリングファン (2 J Z - G E)     | 3-5  |
| エンジンコントロール (2 J Z - G E)   | 3-6  |
| エンジンコントロール (2 J Z - G T E) | 3-10 |
| クーリングファン (2 J Z - G T E)   | 3-12 |

#### シャシー関係

|   |      |
|---|------|
| シフトロック (〜'00.7)                                 | 3-4  |
| チルト & テレスコピック                                   | 3-9  |
| エアバッグ (〜'00.7)                                  | 3-13 |
| 4WS (ARS)                                       | 3-14 |
| ECT & シフトインジケータ &<br>クルーズコントロール (2 J Z - G E)   | 3-16 |
| ECT & シフトインジケータ &<br>クルーズコントロール (2 J Z - G T E) | 3-18 |
| ABS & VSC                                       | 3-20 |
| パワーステアリング                                       | 3-24 |
| エアバッグ ('00.7〜)                                  | 3-25 |
| シフトロック ('00.7〜)                                 | 3-53 |

#### ボデー関係

|                     |      |
|---------------------|------|
| シートヒーター             | 3-5  |
| フェューエルリッドオープナー      | 3-9  |
| フロントパワーシート          | 3-15 |
| パワーウィンドウ            | 3-22 |
| アウトミラー              | 3-24 |
| 多重通信 (ボデー側)         | 3-26 |
| 多重通信 (ドア側)          | 3-28 |
| スライディングルーフ          | 3-30 |
| シートベルトウォーニング        | 3-30 |
| キー抜き忘れウォーニング        | 3-31 |
| テンションリデュース          | 3-31 |
| ラゲージオープナー           | 3-35 |
| インナーリヤビューミラー        | 3-35 |
| エンジンイモビライザーシステム     | 3-53 |
| ドアロック & オートアラームシステム | 3-54 |
| 多重通信 (通信)           | 3-56 |

#### インストルメントパネル廻り

|  |      |
|--|------|
| ホーン  | 3-30 |
| オーディオ (アンプ別置き マルチビジョン付き)<br>& マルチビジョン (〜'99.8) | 3-32 |
| クロック   | 3-35 |
| コンビネーションメーター                                   | 3-36 |
| オーディオ (アンプ内蔵)                                  | 3-38 |
| フロントワイパー & ウォッシャー                              | 3-38 |
| オーディオ<br>(アンプ別置き マルチビジョンなし)                    | 3-49 |
| オーディオ (アンプ別置き マルチビジョン付き)<br>& マルチビジョン ('99.8〜) | 3-50 |

#### 灯火類

|                   |      |
|-------------------|------|
| フォグランプ            | 3-23 |
| ヘッドランプ            | 3-39 |
| インテリアランプ          | 3-40 |
| ストップランプ           | 3-41 |
| イルミネーション          | 3-42 |
| テールランプ            | 3-43 |
| ターニングナル & ハザード    | 3-46 |
| バックアップランプ         | 3-46 |
| コンライト & ランプオートカット | 3-47 |

#### 空調関係

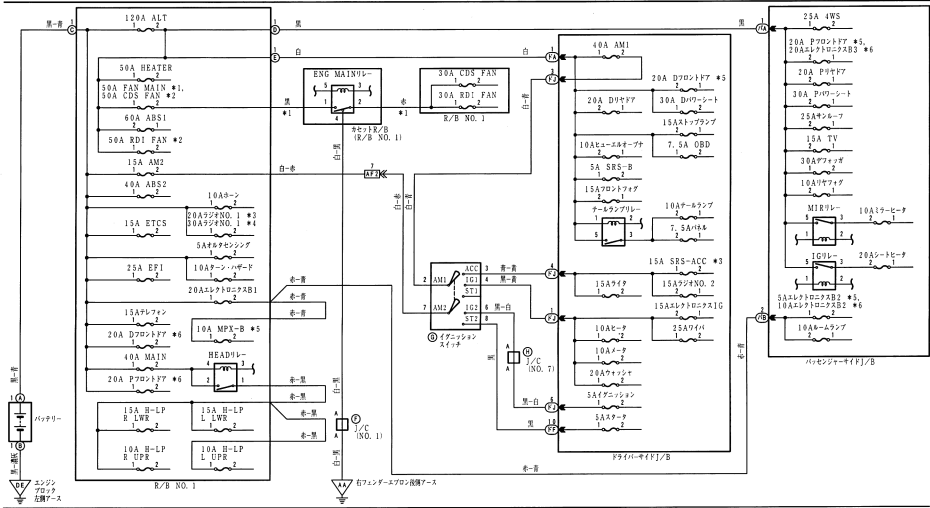
|               |      |
|---------------|------|
| エアデュリファイヤー    | 3-34 |
| オートエアコンディショナー | 3-44 |

#### その他

|                           |      |
|---------------------------|------|
| オプションコネクター                | 3-8  |
| シガレットライター &<br>アクセサリソケット  | 3-43 |
| テレフォン                     | 3-47 |
| アース間                      | 3-48 |
| リヤウィンドウデフォグガ &<br>ミラーヒーター | 3-48 |
| 電源・アース系統一覧                | 3-57 |

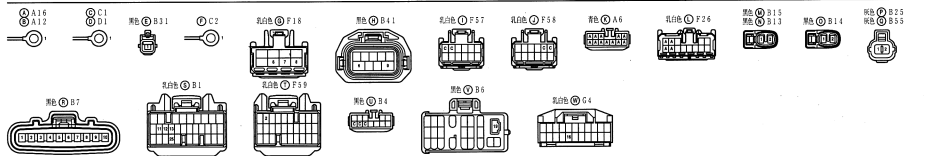
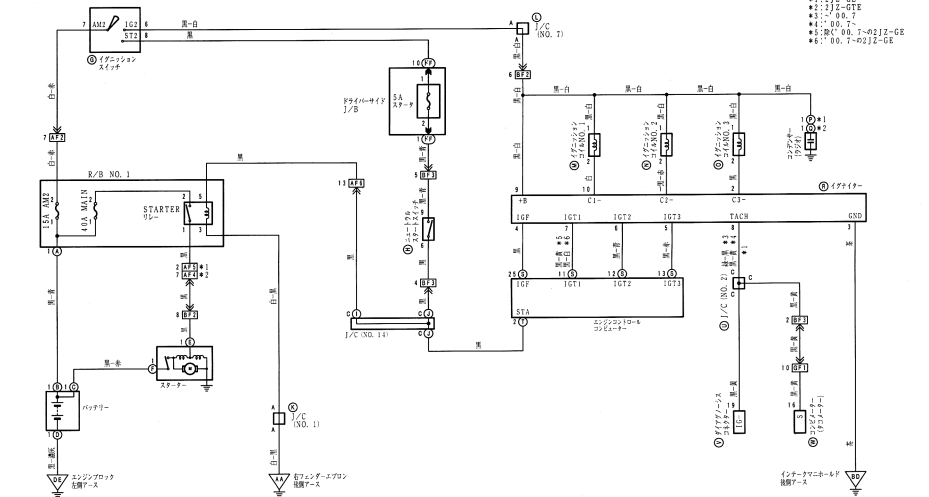
# 電源

\*1: 2JZ-GE    \*3: ~ 00.7    \*5: ~ 01.8  
 \*2: 2JZ-GTE    \*4: ~ 00.7    \*6: ~ 01.8



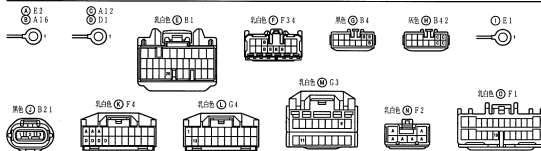
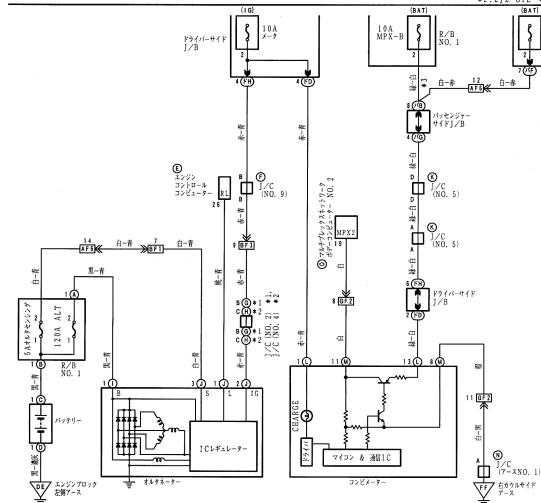
# スターティング & イグニッション

- 1: 1JZ-GE
- 2: 1JZ-GTE
- 3: 200.7
- 4: 200.7\*
- 5: 200.7-02JZ-GE
- 6: 200.7-02JZ-GE

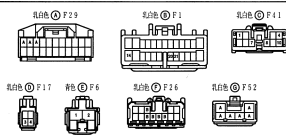
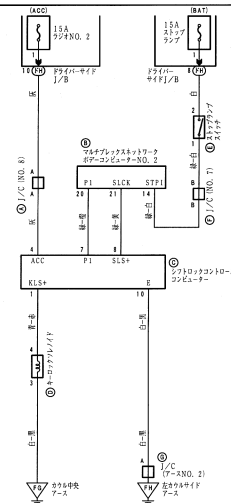


# チャージング

\*1: 2JZ-GE \*3: ~ 01.8  
\*2: 2JZ-GTE \*4: ~ 01.8-

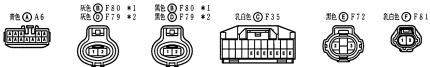
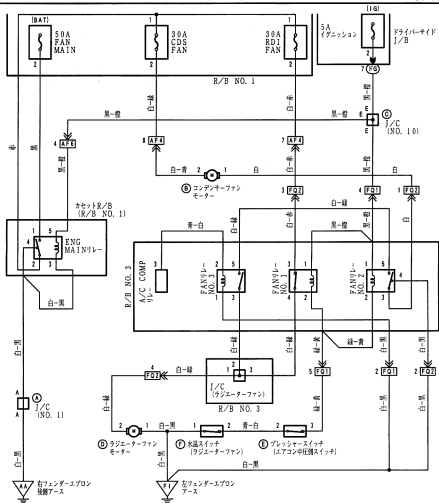


# シフトロック (~' 00.7)

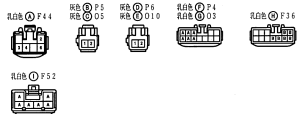
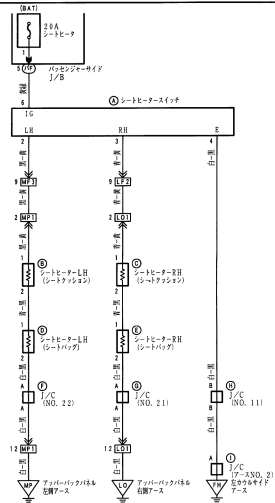


# クーリングファン (2JZ-GE)

※ 1: ~'00.7  
※ 2: '00.7~

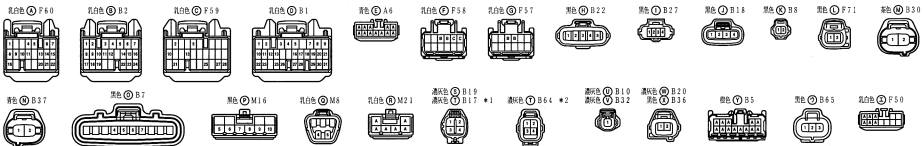
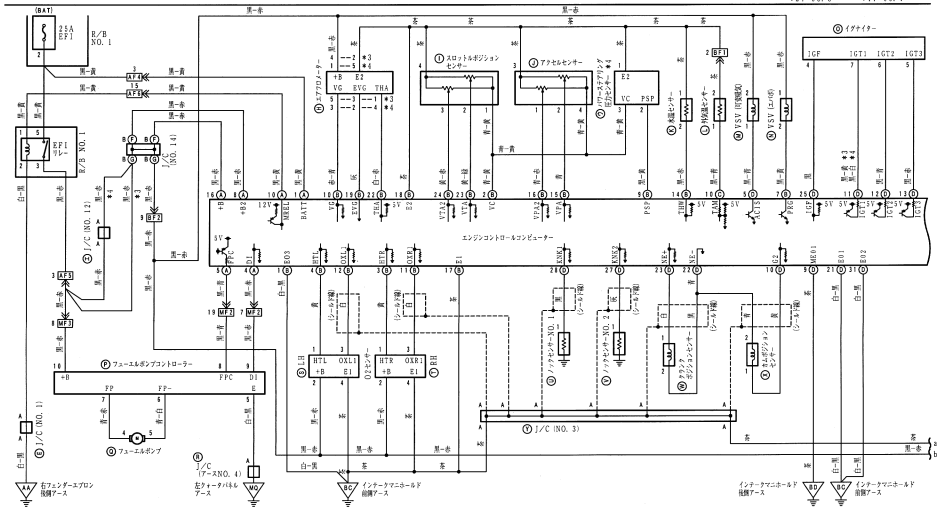


# シートヒーター



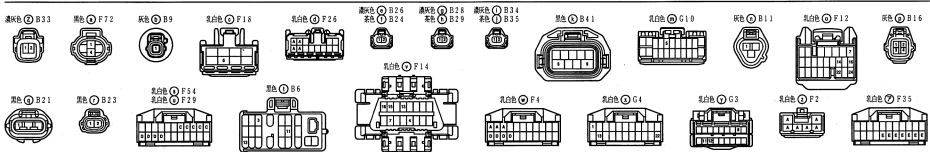
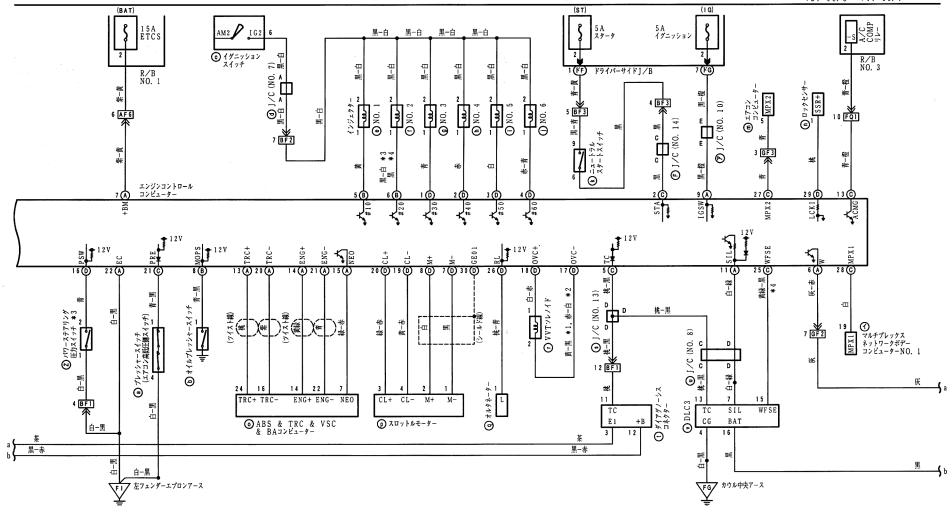
# エンジンコントロール (2JZ-GE)

※1: '98.8 ※3: '00.7  
 ※2: '98.8 ※4: '00.7



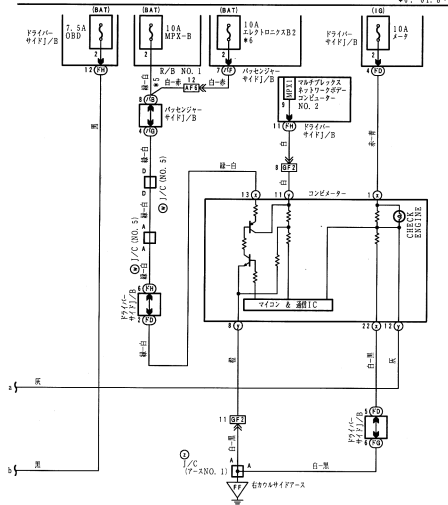
# エンジンコントロール (2JZ-GE)

●1: '98.8 ●3: '00.7  
●2: '98.8 ●4: '00.7

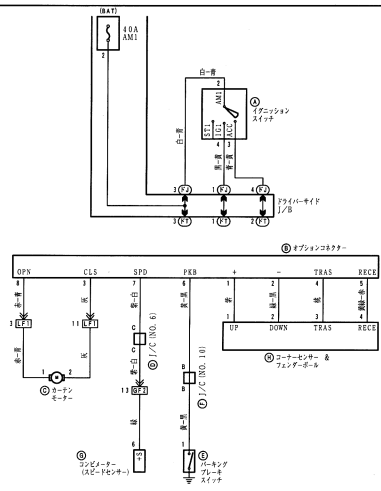


# エンジンコントロール (2JZ-GE)

※1: '01.8  
※2: '01.8~

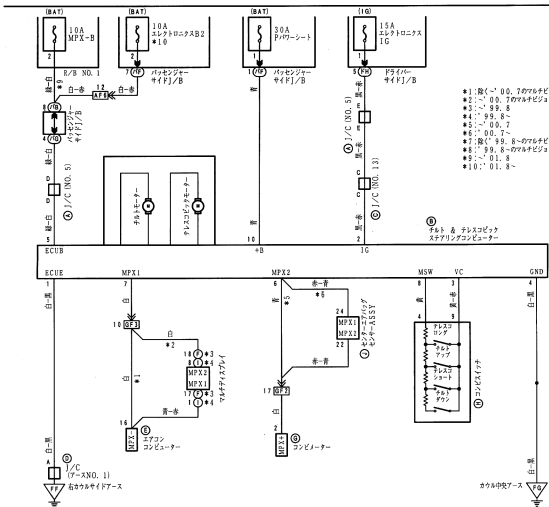


# オプションコネクター



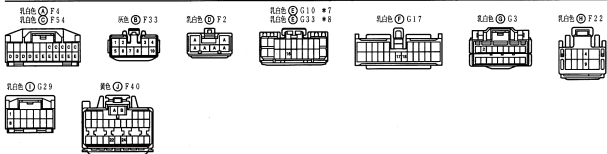


# チルト & テレスコピック

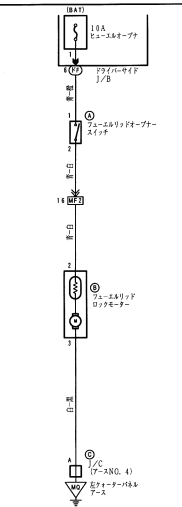


- \*1: 緑 (-) 0.0, 700Vワイドピジョン付
- \*2: (-) 0.0, 700Vワイドピジョン付
- \*3: (-) 9.9, 8
- \*4: (-) 9.9, 8
- \*5: (-) 0.0, 7
- \*6: (-) 0.0, 7
- \*7: 緑 (-) 9.9, 8~ワイドピジョン付
- \*8: (-) 9.9, 8~ワイドピジョン付
- \*9: (-) 0.1, 8
- \*10: (-) 0.1, 8

⑤ 赤色 赤 テレスコピック  
ステアリングコンピュータ



# フューエルリッドオープナー

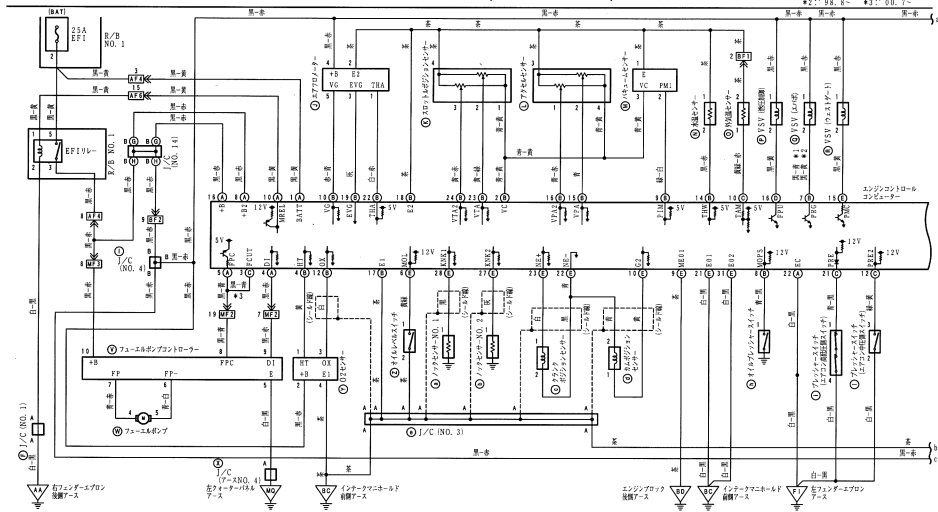


⑥ 黒色 黒 フューエルリッド  
オープナーモーター



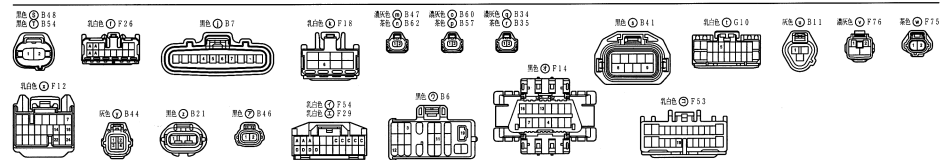
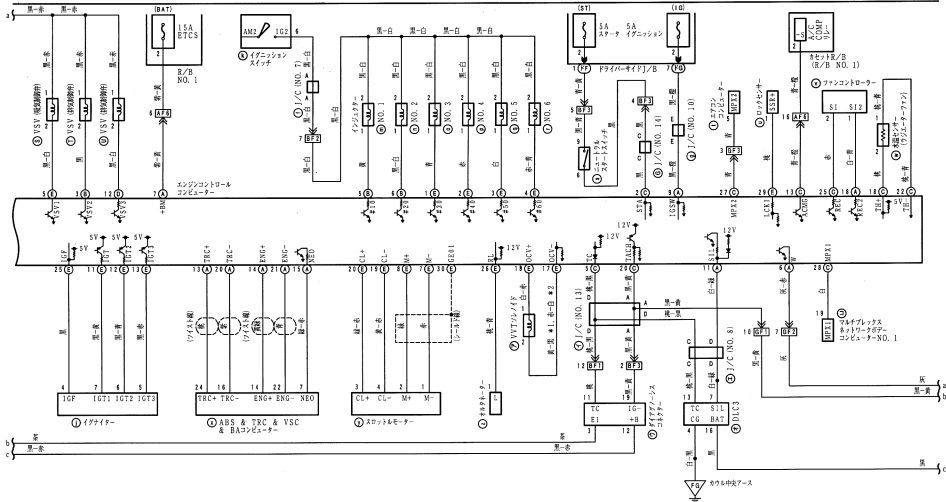
# エンジンコントロール (2JZ-GTE)

●1: '98.8  
●2: '98.6  
●3: '00.7



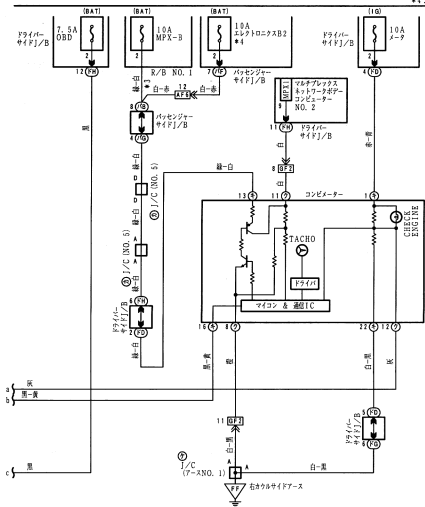
# エンジンコントロール (2JZ-GTE)

※1: '98.8  
※2: '98.8-



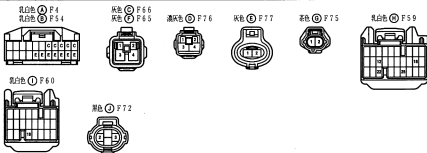
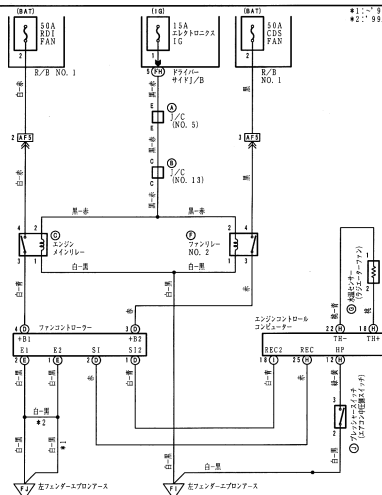
# エンジンコントロール (2JZ-GTE)

※3: '91.8  
※4: '91.8~

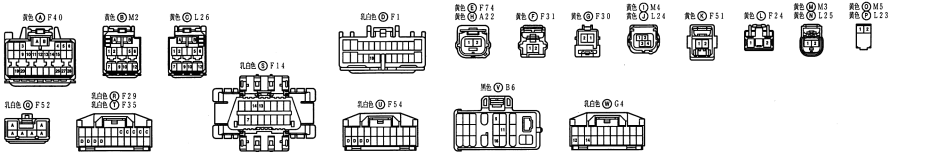
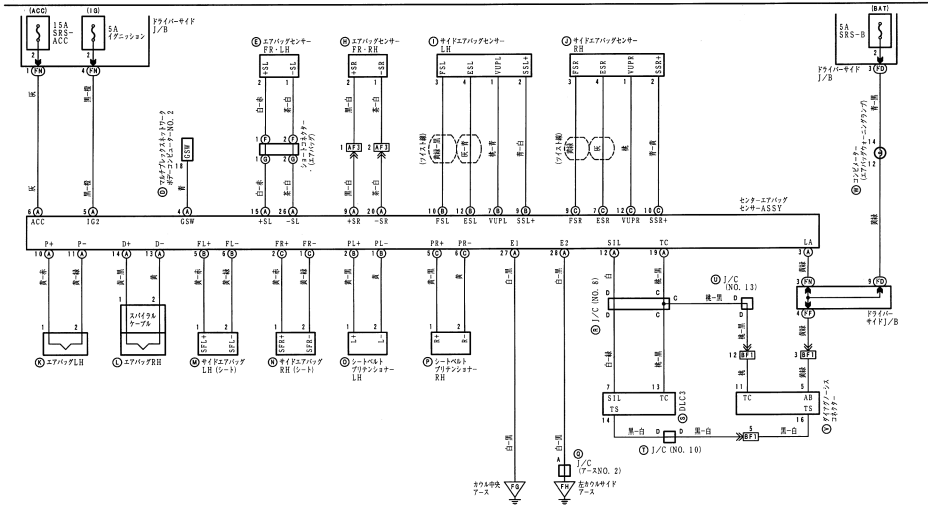


# クーリングファン (2JZ-GTE)

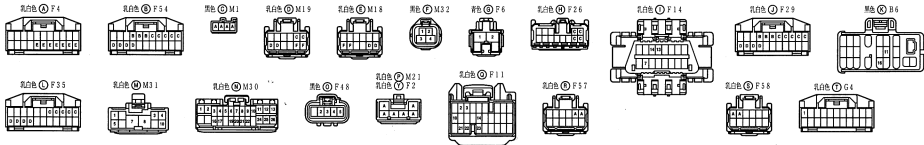
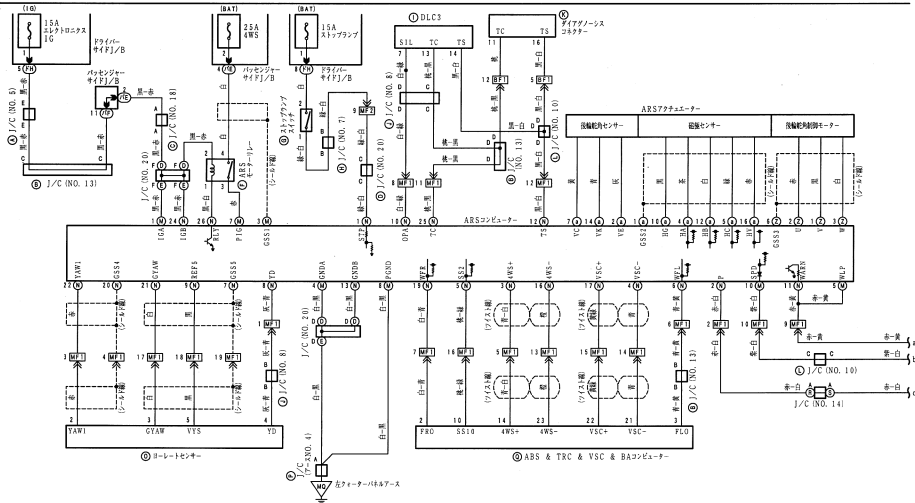
※1: '99.8  
※2: '99.8~



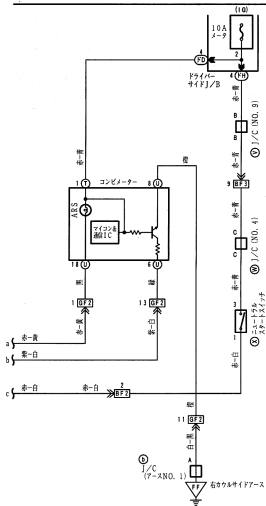
# エアバッグ (〜 00.7)



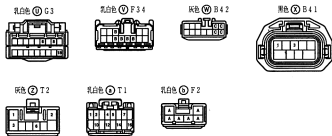
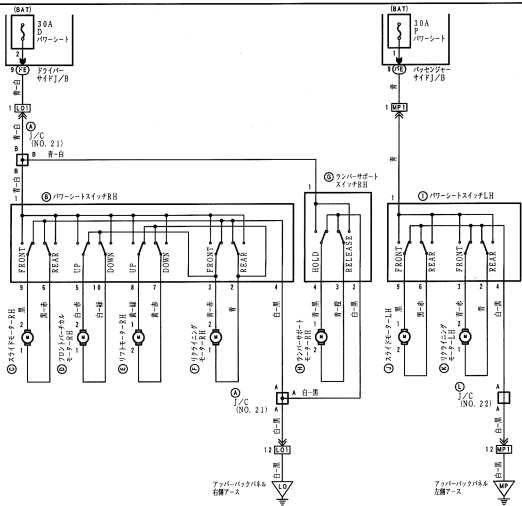
# 4WS (ARS)



# 4WS (ARS)

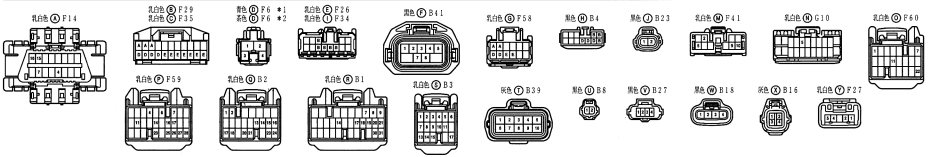
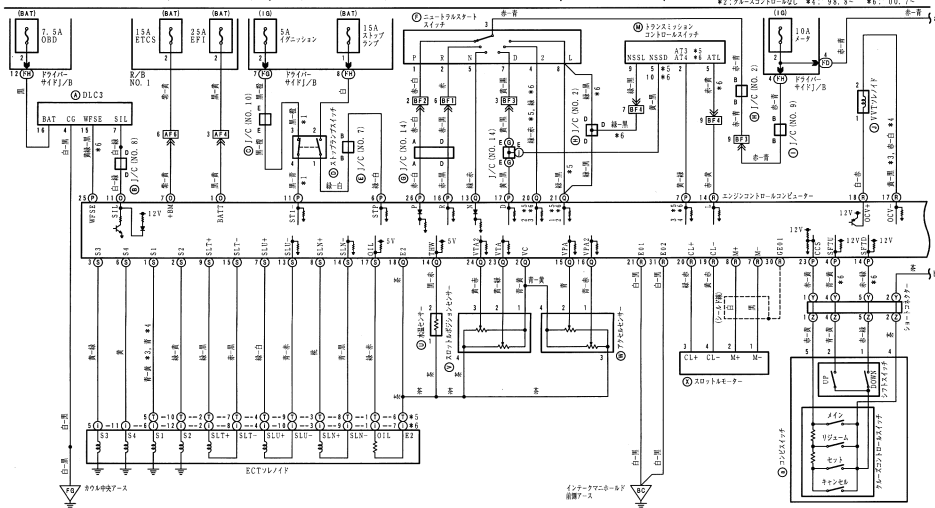


# フロントパワーシート



# ECT & シフトインジケータ & クルーズコントロール (2JZ-GE)

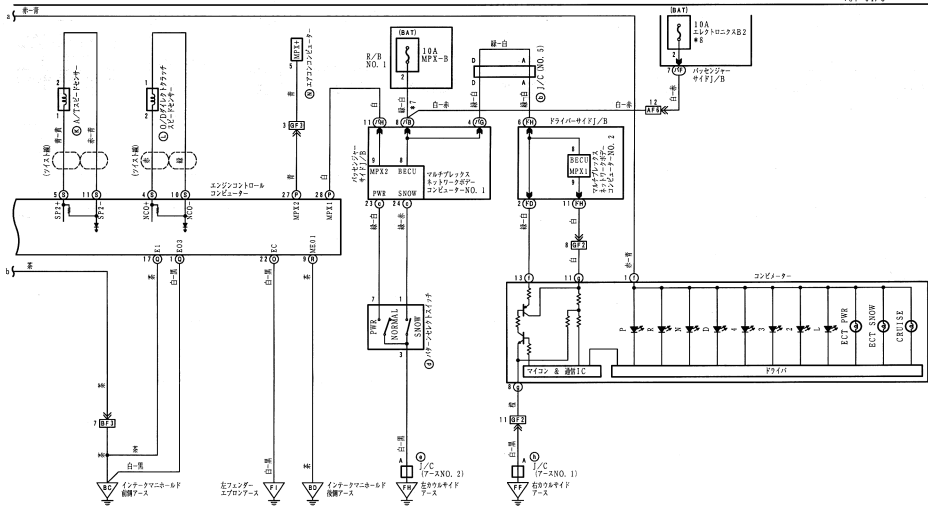
※1: クラズコントロール付車 ※3: 1-9, 8 ※5: 1-0, 7  
 ※2: クラズコントロール付車 ※4: 1-9, 8 ※6: 1-0, 7





# ECT & シフトインジケター & クルーズコントロール (2JZ-GE)

※2: 01.8  
※3: 01.8-



黒色 B40

黒色 B38

乳白色 F28

黒色 F23

乳白色 F4

乳白色 F53

黒色 F46

乳白色 F52

乳白色 G4

乳白色 G3

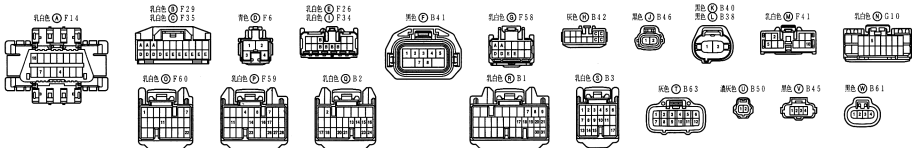
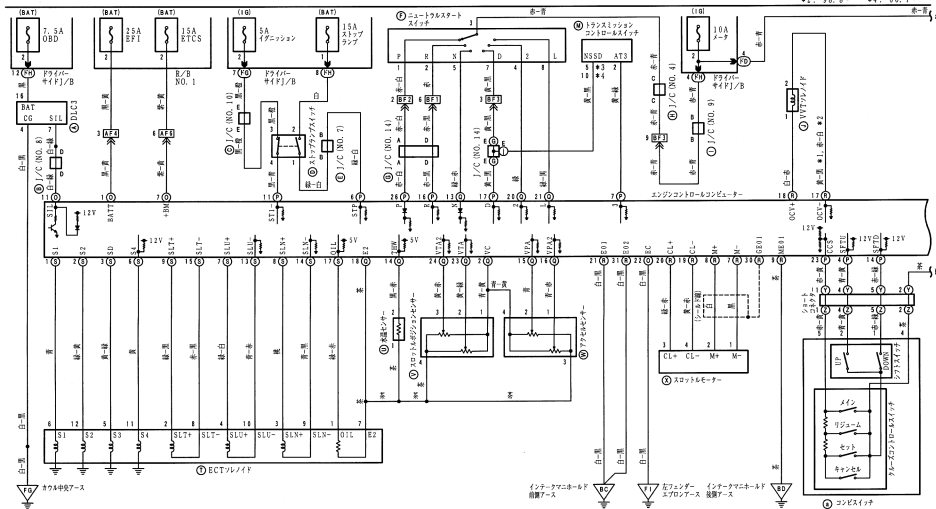
黒色 B43

乳白色 F57



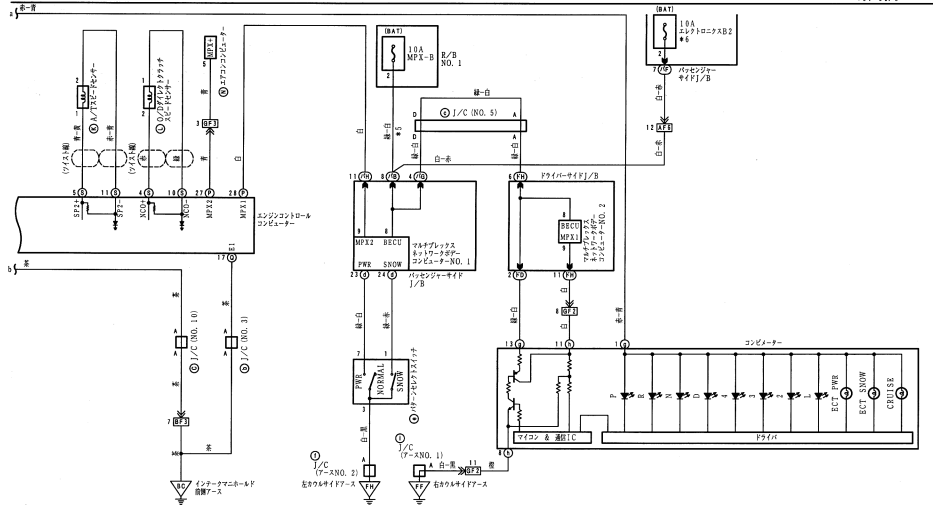
# ECT & シフトインジケータ & クルーズコントロール (2JZ-GTE)

※1: '98.8 ※3: '00.7  
 ※2: '98.8 ※4: '00.7



# ECT & シフトインジケータ & クルーズコントロール (2JZ-GTE)

※5: 01.8  
※6: 01.8-



黒色 ① B44



黒色 ① F27



黒色 ① F28



黒色 ① F23



黒色 ① B5



黒色 ① F4



黒色 ① F53



黒色 ① F44



黒色 ① F52  
黒色 ① F2



黒色 ① G4



黒色 ① G3

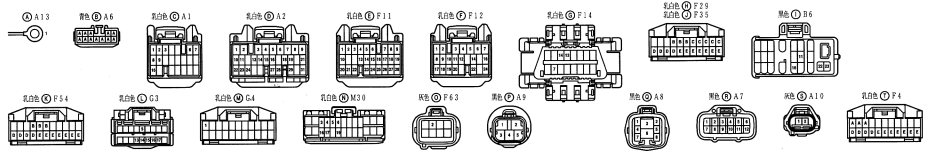
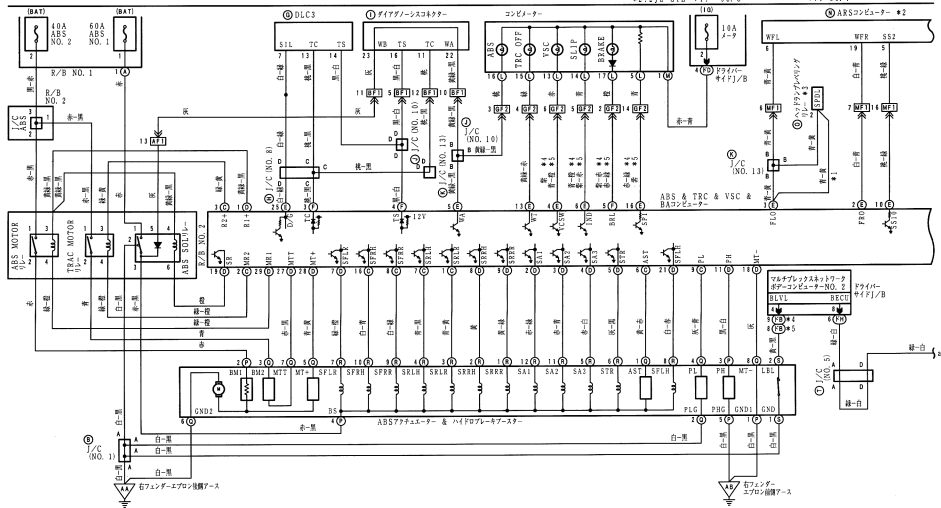


黒色 ① F57

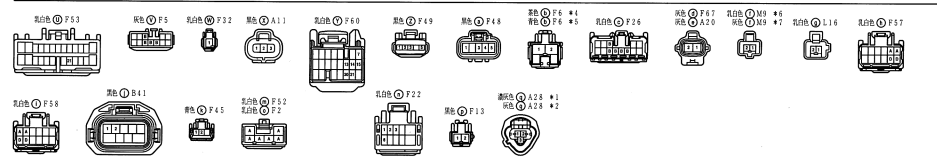
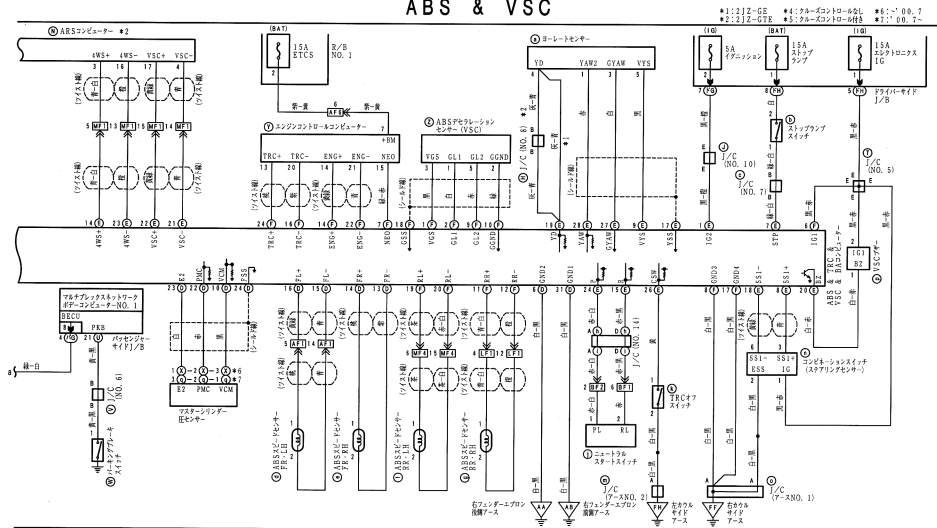


# ABS & VSC

- 1: 2-GE    ■3: ヘッドランプオートレレイン付    ■5: 98, 9-
- 2: 2-GTE    ■4: 1-98, 8    ■7: 00, 7-
- 1: ARSコンポーネント #2

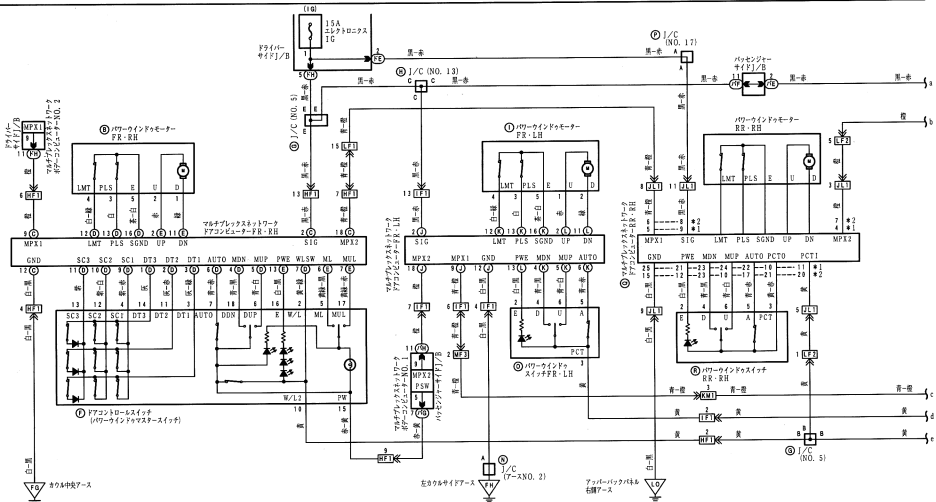


# ABS & VSC



# パワーウィンドウ

※1:~'01.8  
※2:~'01.8



取付孔 ① H5  
取付孔 ② H15



取付孔 ③ H3  
取付孔 ④ H1



取付孔 ⑤ H2  
取付孔 ⑥ H2



取付孔 ⑦ H1  
取付孔 ⑧ H3



取付孔 ⑨ H6



取付孔 ⑩ F4  
取付孔 ⑪ F5.4



取付孔 ⑫ F5.2

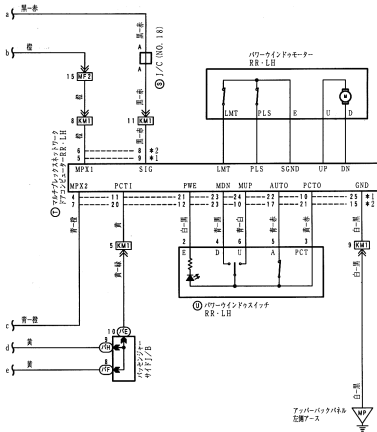


取付孔 ⑬ H6  
取付孔 ⑭ H4

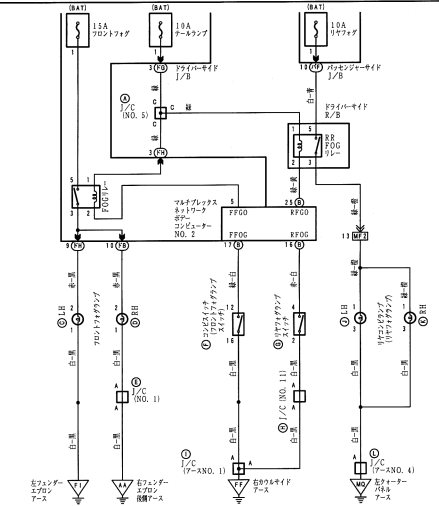


# パワーウィンドウ

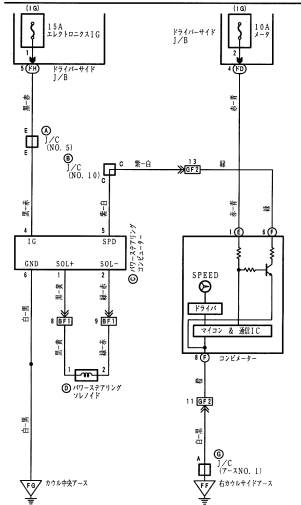
●1: '01. S  
●2: '01. S-



# フォグランプ

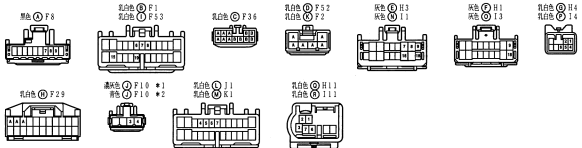
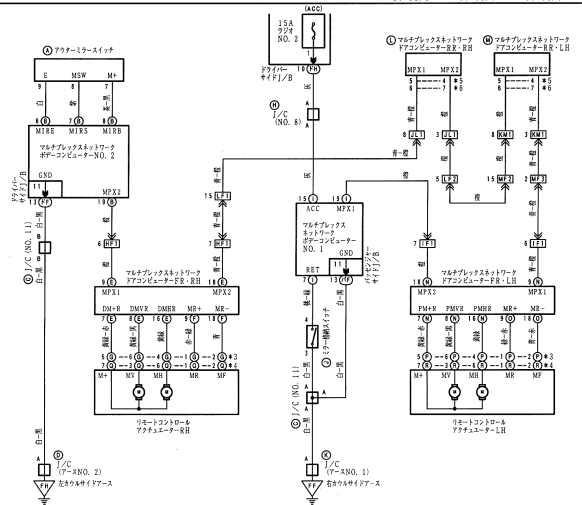


# パワーステアリング



# アウターミラー

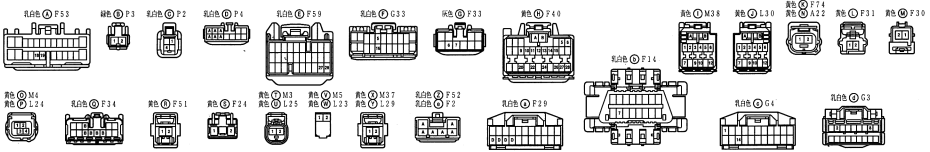
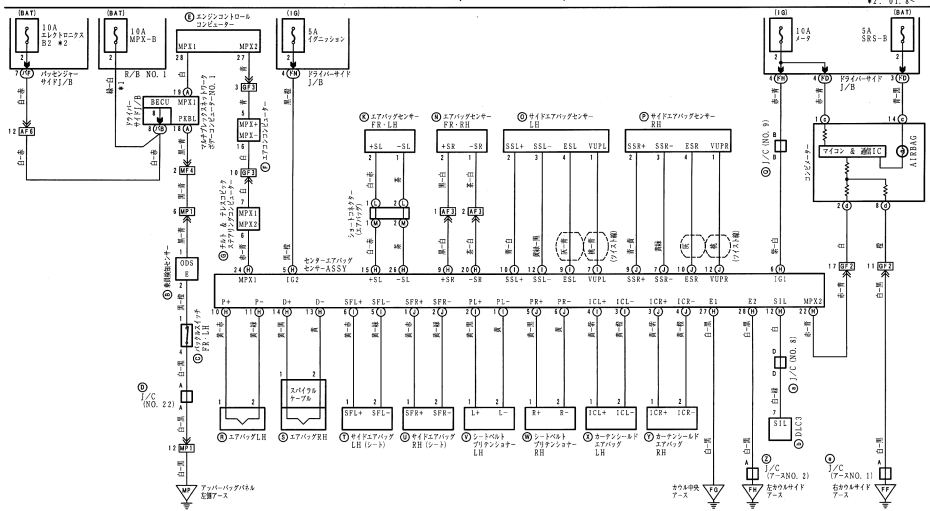
#1:-'98.8    #3:-'00.7    #5:-'01.8  
 #2:-'98.8    #4:-'00.7    #6:-'01.8





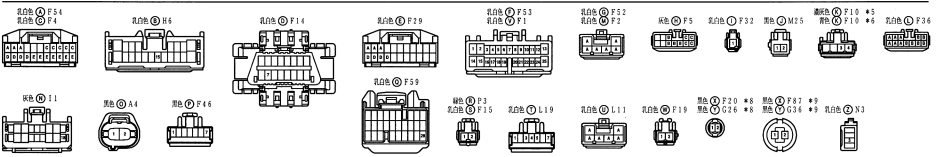
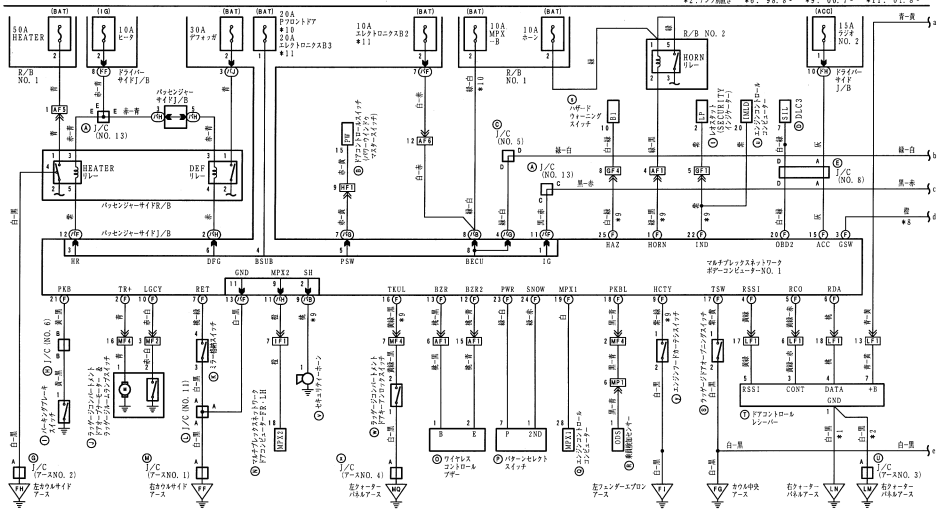
# エアバッグ ( ' 00. 7 ~ )

※1: ' 01. 8  
※2: ' 01. 8 ~



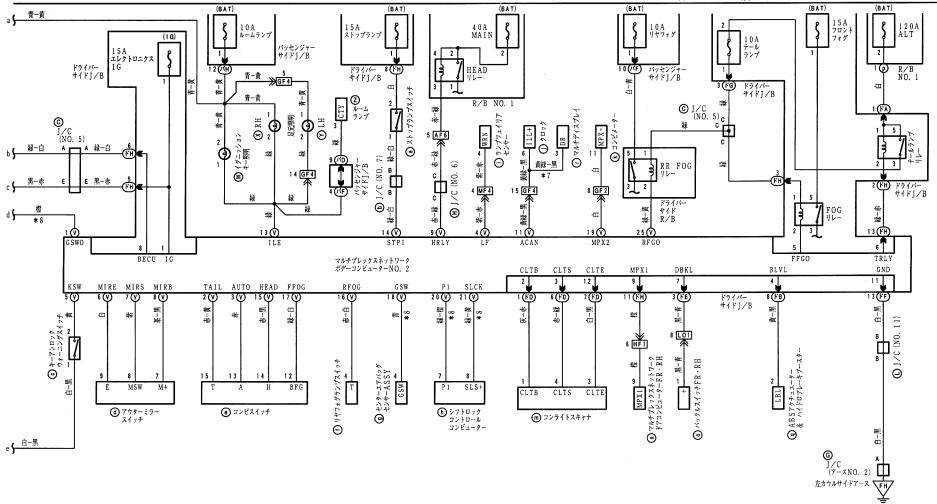
# 多重通信 (ボデー側)

- \*1:アンテナ線
- \*5:7-98.8
- \*8:1-00.7
- \*10:1-01.8
- \*2:アンテナ線
- \*6:1-98.8
- \*9:1-00.7
- \*11:1-01.8



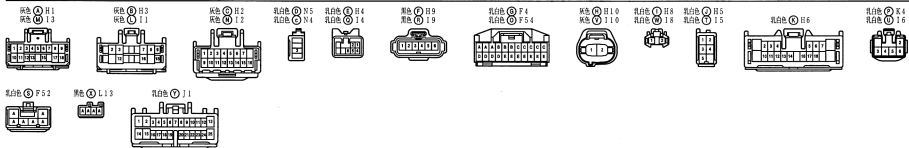
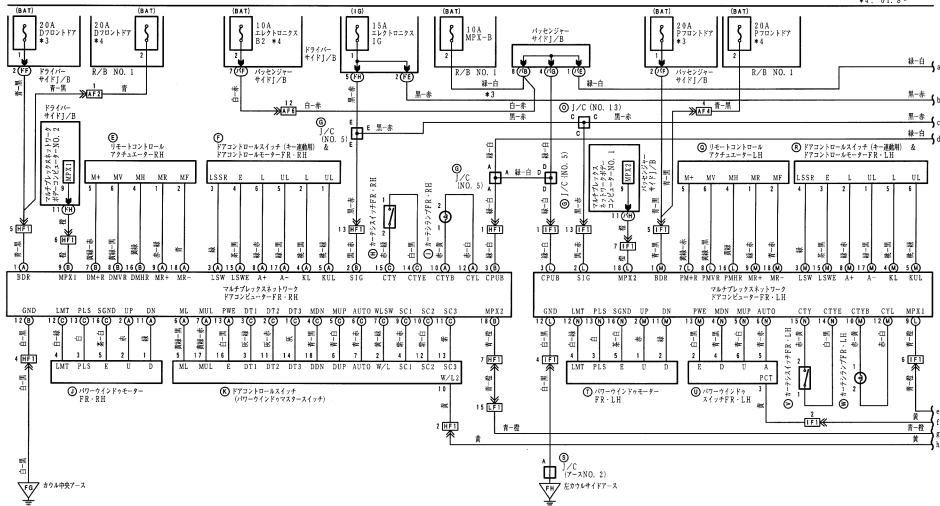
# 多重通信 (ホデー側)

\*3: ナローバンドコントローラ64倍 \*5: ~ 98. 6 \*7: ~ 98. 8-9のワイドレンジ倍  
 \*4: ナローバンドコントローラ64倍 \*6: ~ 98. 8- \*8: ~ 90. 7



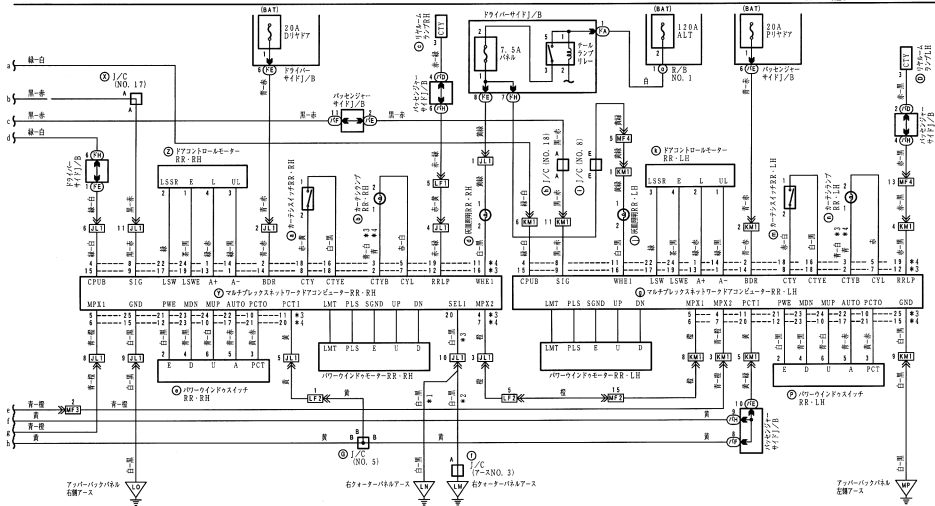
# 多重通信 (ドア側)

#3: ~ 01. 8  
#4: ~ 01. 8

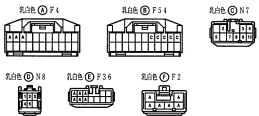
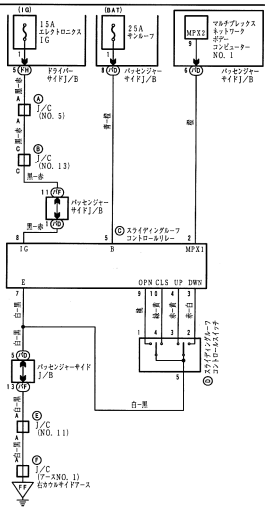


# 多重通信 (ドア側)

●1: アンプ回路  
●2: アンプ回路  
●3: 01.8  
●1: 01.8

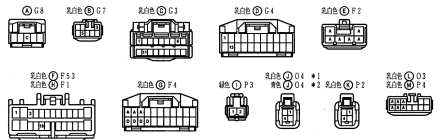
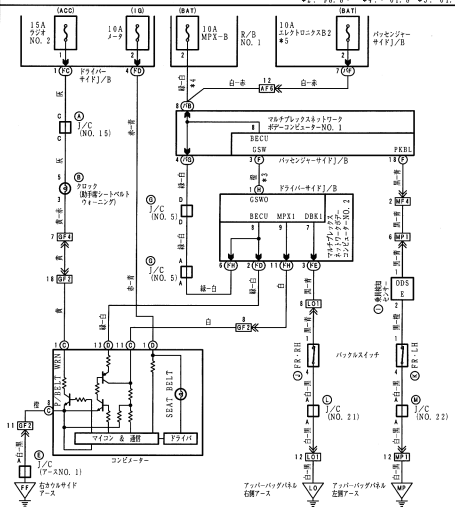


# スライディングルーフ

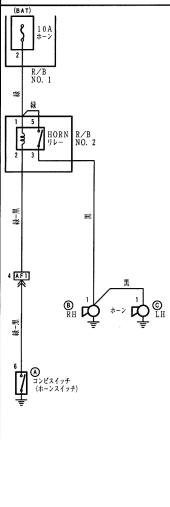


# シートベルトウォーニング

※1: 98.8 ※3: 00.7  
※2: 98.8 ※4: 01.8 ※5: 01.8

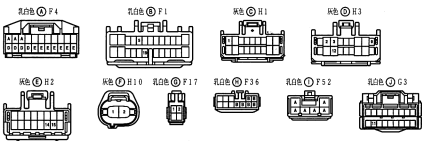
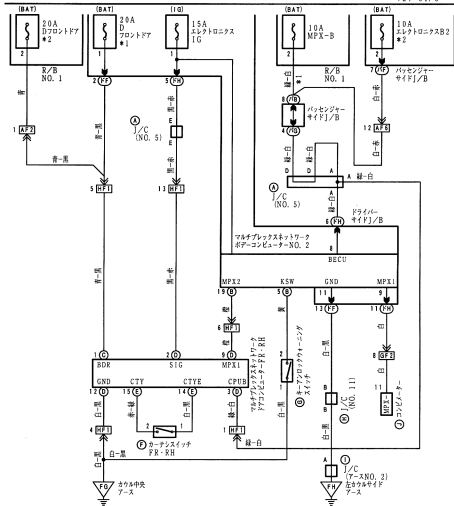


# ホーン



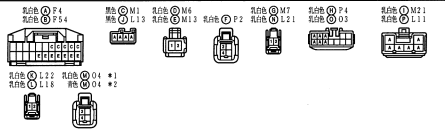
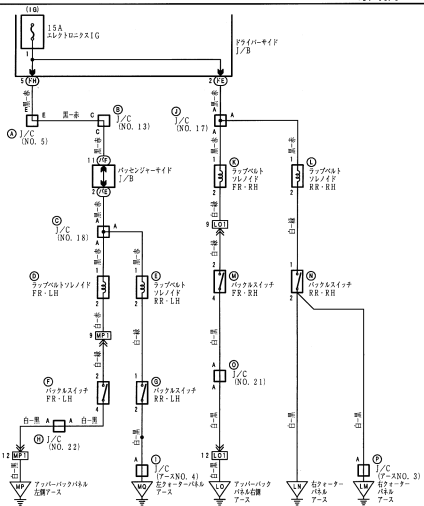
# キー抜き忘れウォーニング

※1: 01.8  
※2: 01.8

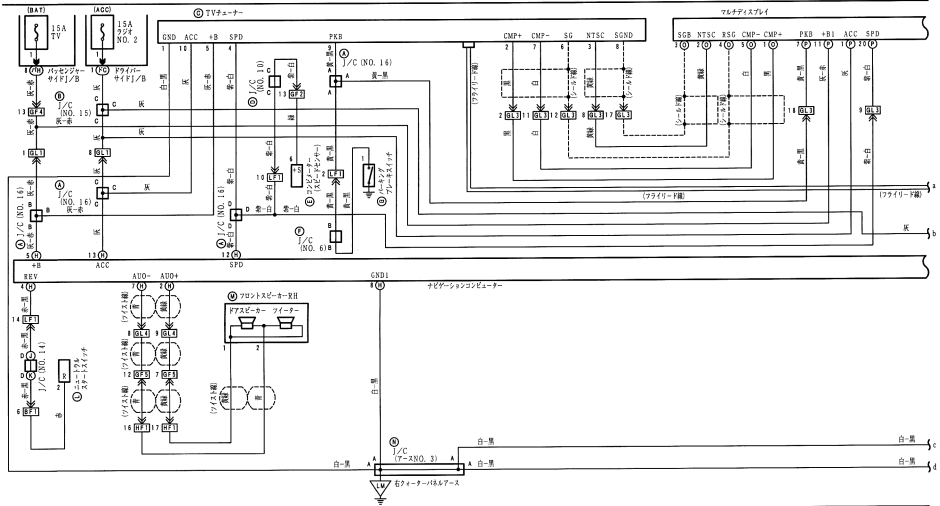


# テンションリデューサー

※1: 08.8  
※2: 08.8

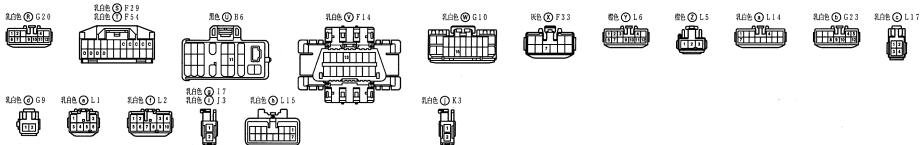
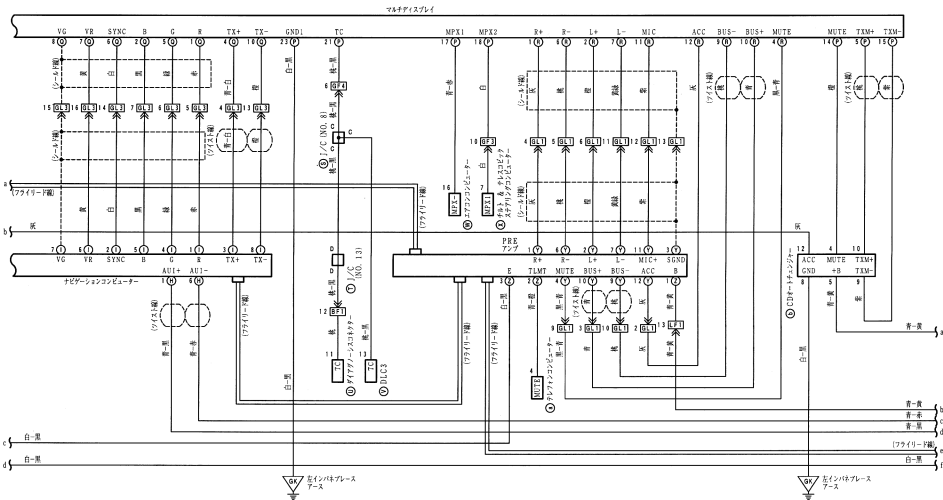


# オーディオ (アンプ別置き マルチビジョン付き) & マルチビジョン (~'99.8)



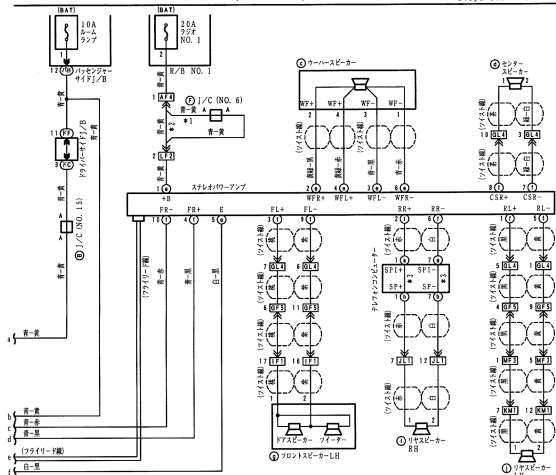


# オーディオ (アンプ別置き マルチビジョン付き) & マルチビジョン (~'99.8)

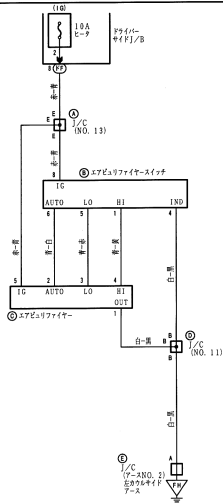


オーディオ (アンプ別置き マルチビジョン付き) &  
マルチビジョン ( ~ 99.8)

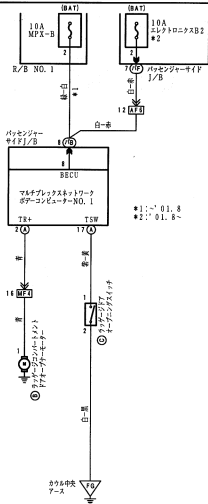
※1:2Z-GE  
※2:2Z-GTE ※3:プレファンクL



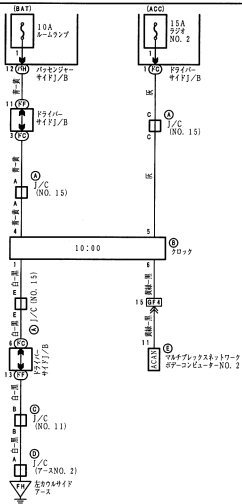
エアピュリファイヤー



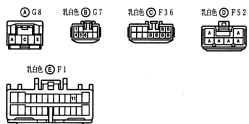
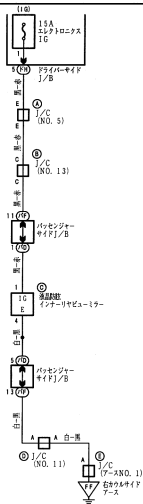
# ラゲージオペナー



# クロック

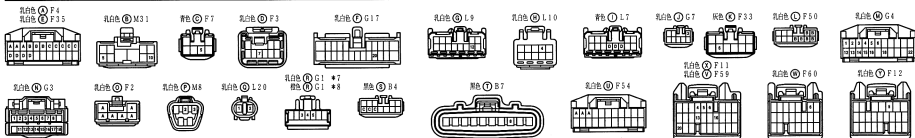
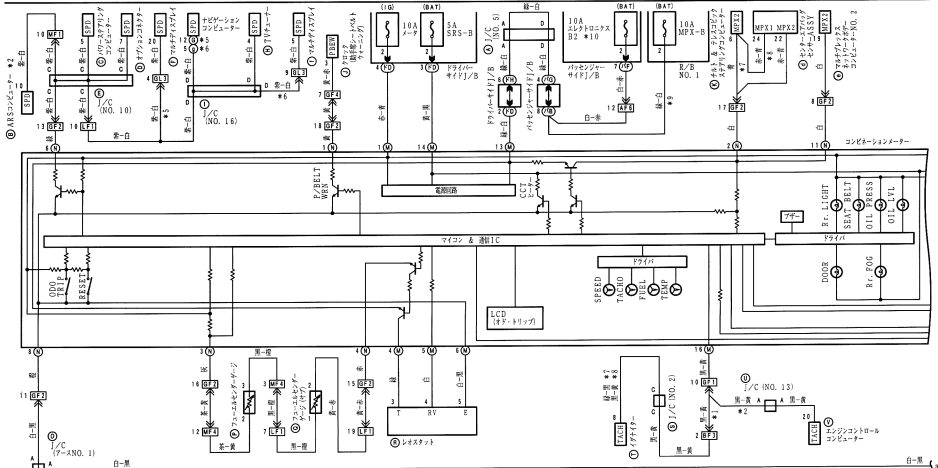


# インナーリヤビューミラー



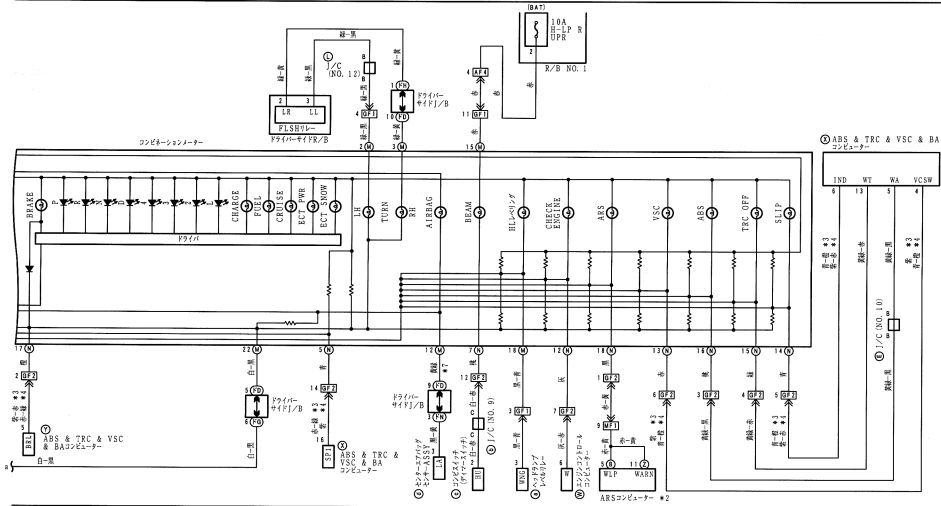
# コンビネーションメーター

※1: 1.12-GD ※5: 99.8 ※7: 90.7 ※9: 01.8  
 ※2: 1.12-CTE ※6: 99.8 ※8: 90.7 ※10: 01.8



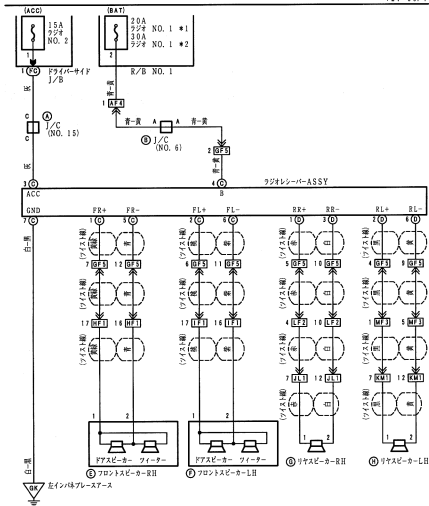
# コンビネーションメーター

※2: 2J7-GTE ※1: 96.8-  
 ※3: 798.8 ※7: 790.7

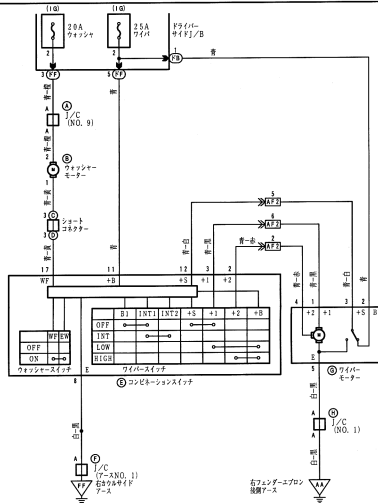


# オーディオ (アンプ内蔵)

※1: 00.7  
※2: 00.7-2

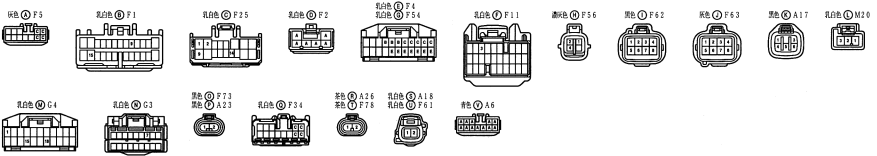
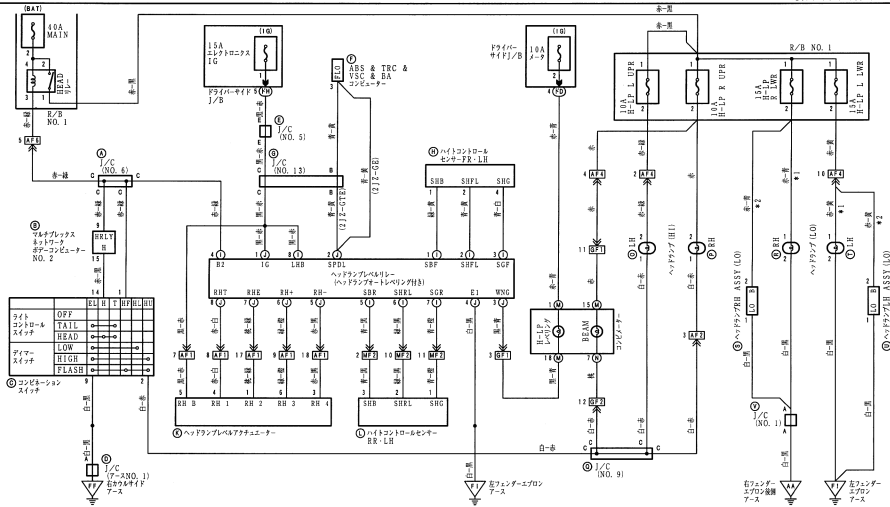


# フロントワイパー & ウォッシャー



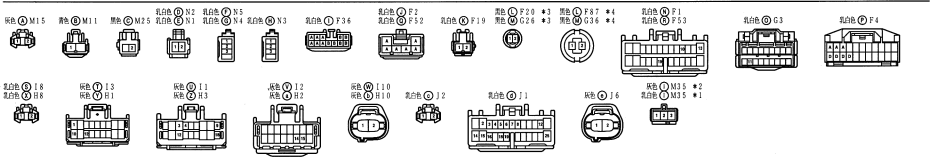
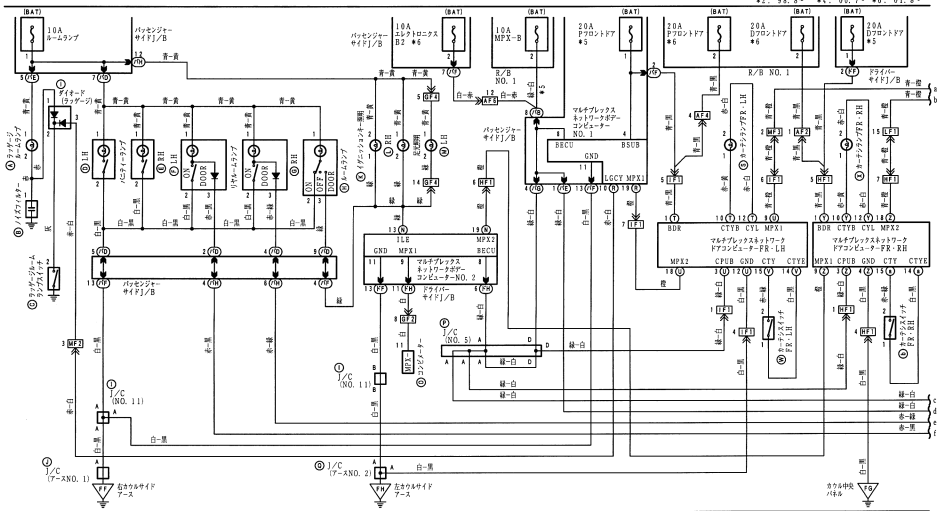
# ヘッドランプ

●1: 昼間ディスプレイヘッドランプ  
●2: ディスクタイプヘッドランプ



# インテリアランプ

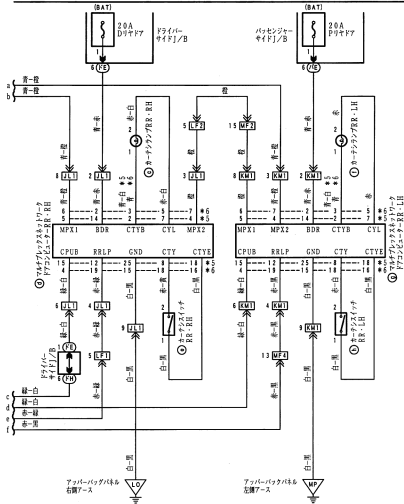
#1: ~ 98.8    #3: ~ 99.7    #5: ~ 01.8  
 #2: ~ 98.8    #4: ~ 03.2    #6: ~ 01.8





# インテリアランプ

※1: 01.8  
※2: 01.8-



乳白色 X2

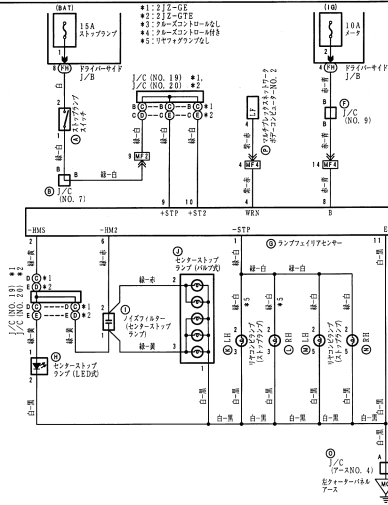
乳白色 X1

赤色 X6



# ストップランプ

※1: 2JZ-GE  
※2: 2JZ-GTE  
※3: クラースコントロールなし  
※4: クラースコントロール付き  
※5: リワイヤクラングル



赤色 F6 #3  
黄色 F6 #4

乳白色 F26  
乳白色 F34

青色 M17

乳白色 M19

乳白色 M18

乳白色 M34

乳白色 M22



乳白色 M10

乳白色 M14

乳白色 M23  
乳白色 M27

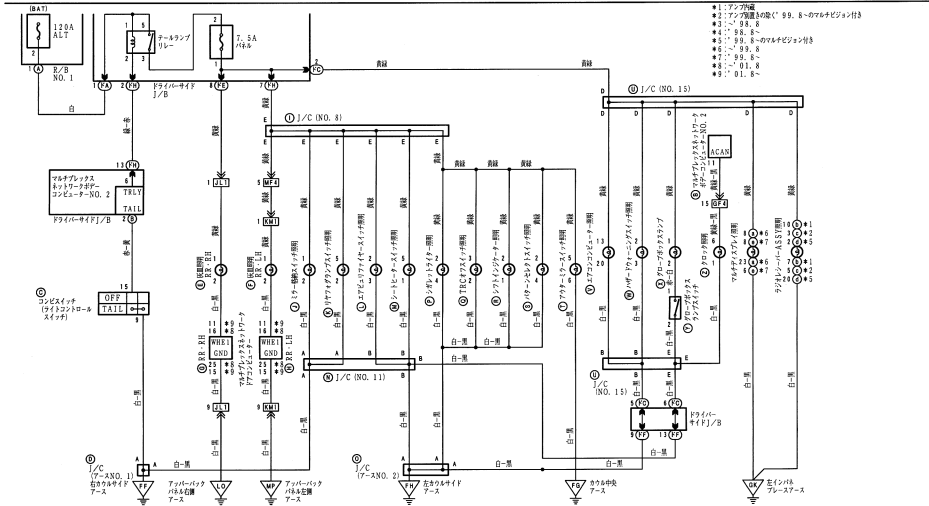
乳白色 M29  
乳白色 M28

乳白色 M21

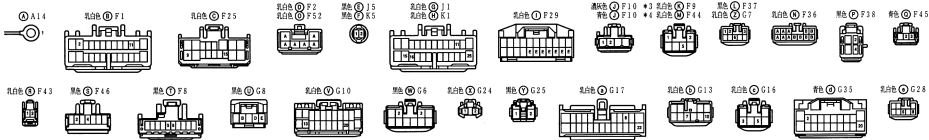
乳白色 F1



# イルミネーション



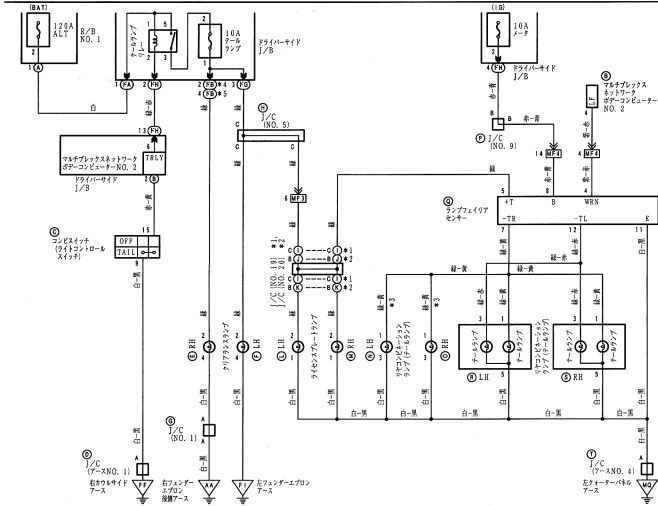
- 1: アンプ用
- 2: アンプ用 (黒色の取付) 9.8-のマルチビジョン付き
- 3: 9.8: 8
- 4: 9.8: 8
- 5: 9.9: 8-のマルチビジョン付き
- 6: 9.9: 8
- 7: 9.9: 8
- 8: 01: 8
- 9: 01: 8



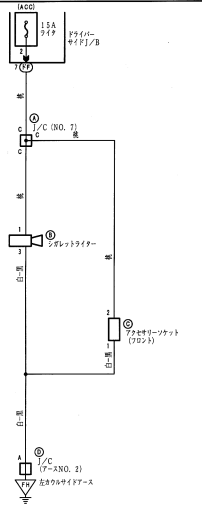
- A14 乳白色 ● F1
- 乳白色 ● F25
- 乳白色 ● F2
- 乳白色 ● F52
- 黒色 ● J5
- 黒色 ● K5
- 乳白色 ● J1
- 乳白色 ● K1
- 乳白色 ● F29
- 黒色 ● F10
- #3 乳白色 ● F9
- 黒色 ● F37
- #4 乳白色 ● F44
- 乳白色 ● G7
- 乳白色 ● F36
- 黒色 ● F38
- 乳白色 ● F43
- 黒色 ● F46
- 黒色 ● F8
- 黒色 ● G8
- 乳白色 ● G10
- 黒色 ● G6
- 乳白色 ● G24
- 黒色 ● G25
- 乳白色 ● G17
- 乳白色 ● G13
- 乳白色 ● G16
- 乳白色 ● G26
- 乳白色 ● G28
- 黒色 ● G25
- 乳白色 ● G28

# テールランプ

- 1: 12V-CB ●3: 40Wフィラメント
- 2: 212-02E ●4: 58.8.8 ●5: 9.8.8-6



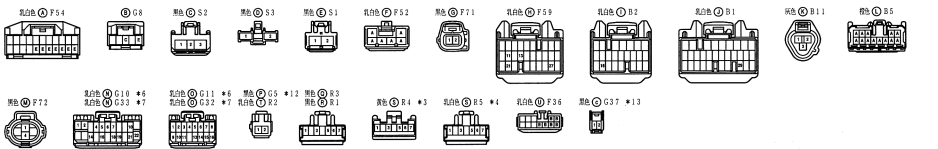
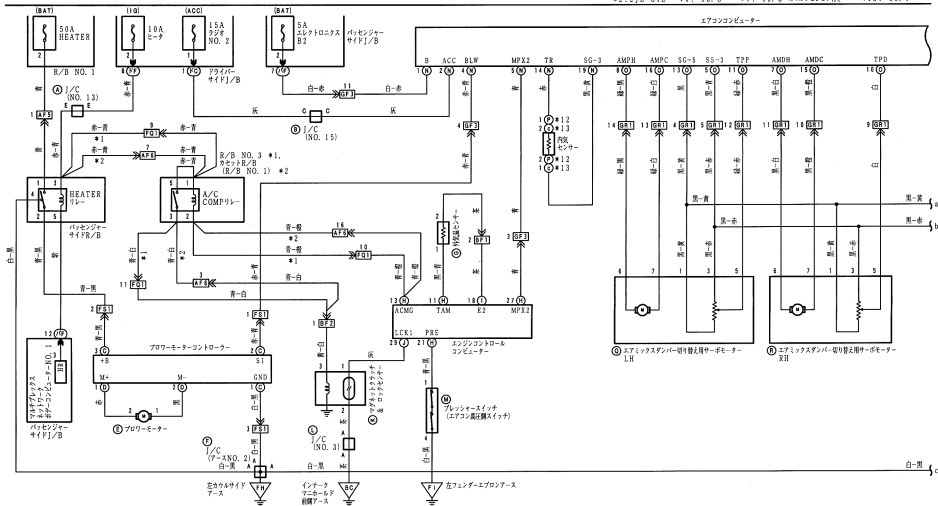
# シガレットライター & アクセサリーソケット



- |           |           |           |           |           |           |           |           |          |          |           |           |           |
|-----------|-----------|-----------|-----------|-----------|-----------|-----------|-----------|----------|----------|-----------|-----------|-----------|
| ● A14     | 乳白色 ● F1  | 乳白色 ● F25 | 乳白色 ● F2  | 乳白色 ● M21 | 黄色 ● A19  | 黄色 ● F64  | 黄色 ● A6   | 乳白色 ● F4 | 黄色 ● M17 | 乳白色 ● F34 | 乳白色 ● F26 | 黒色 ● F38  |
|           |           |           |           |           |           |           |           |          |          |           |           |           |
| 乳白色 ● M19 | 乳白色 ● M18 | 乳白色 ● M24 | 乳白色 ● M26 | 乳白色 ● M23 | 乳白色 ● M27 | 乳白色 ● M29 | 乳白色 ● M28 |          |          |           | 乳白色 ● F47 | 乳白色 ● F52 |
|           |           |           |           |           |           |           |           |          |          |           |           |           |

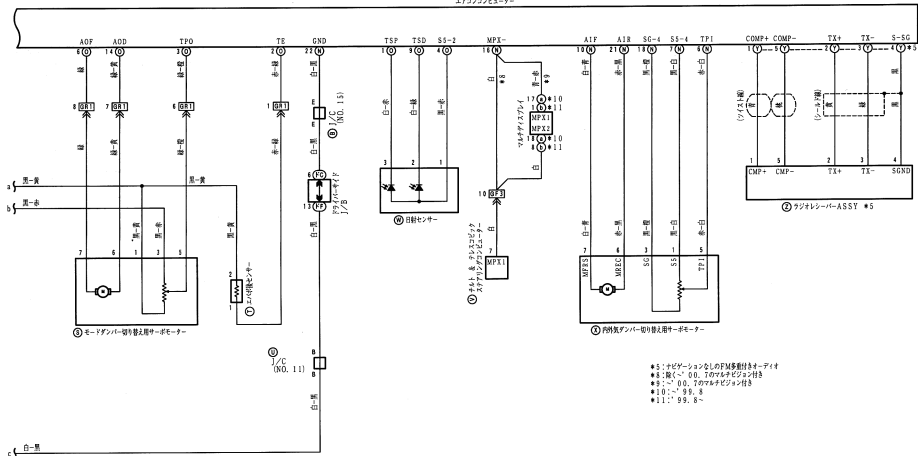
# オートエアコンディショナー

※1: 2 | Z-GE ※3: ' 98. 8 ※6: 除C' 99. 8-のMモデル付き ※12: ' 00. 7  
 ※2: 2 | Z-GTE ※4: ' 98. 8- ※7: ' 99. 8-のMモデル付き ※13: ' 00. 7-

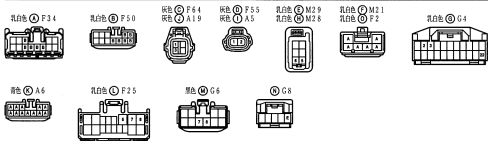
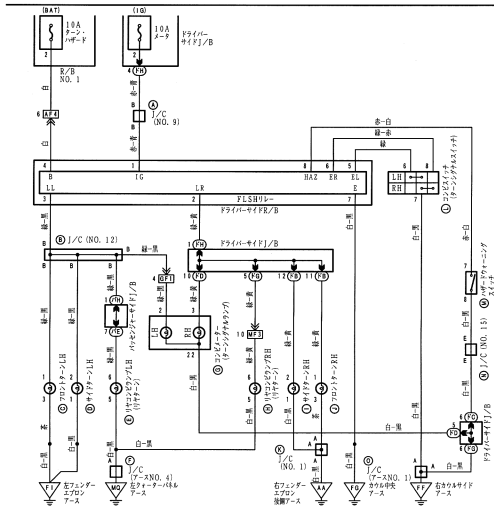


# オートエアコンディショナー

エアコンコンピュータ

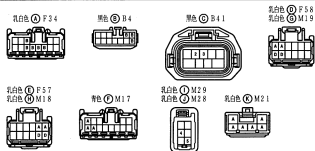
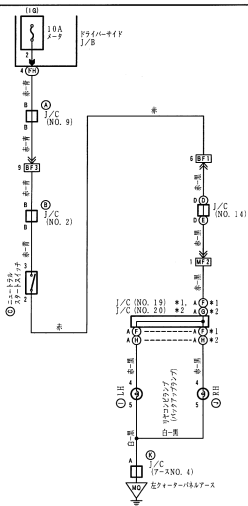


# ターンシグナル & ハザード



# バックアップランプ

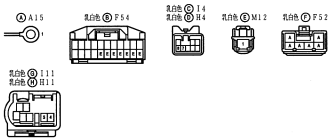
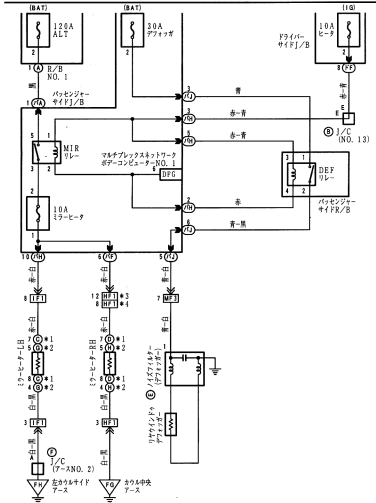
※1: 22-GF  
※2: 22-GE  
※3: 22-GTE





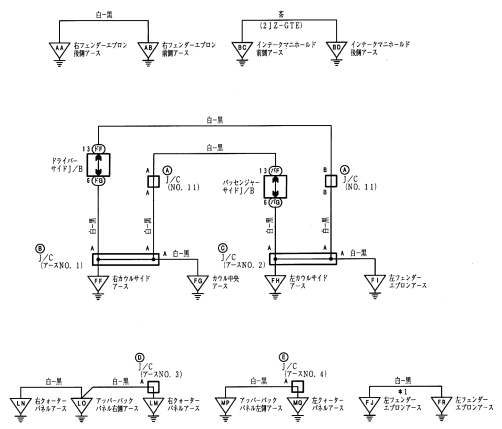
リヤウインドウデフォグガー & ミラーヒーター

※1: 00. 7 ※3: 02. 8  
 ※2: 00. 7 ※4: 02. 8



アース間

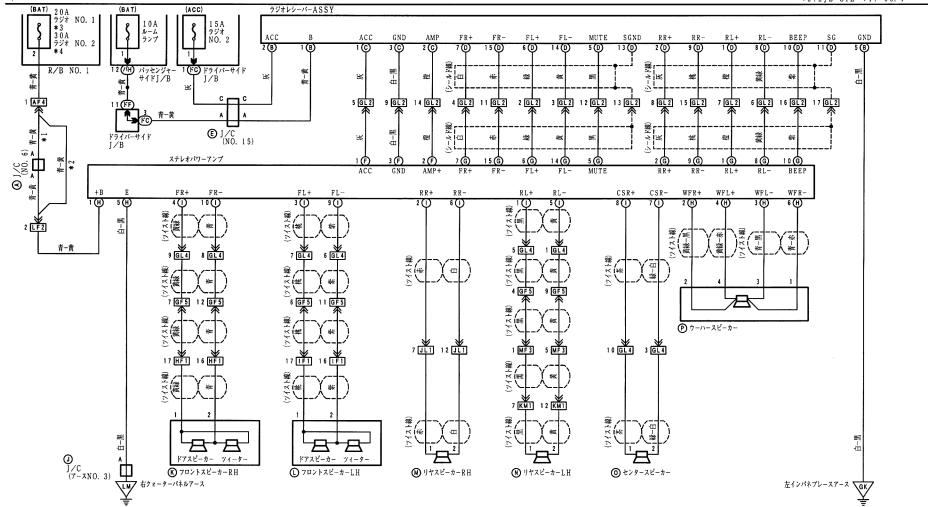
※1: 99. 8





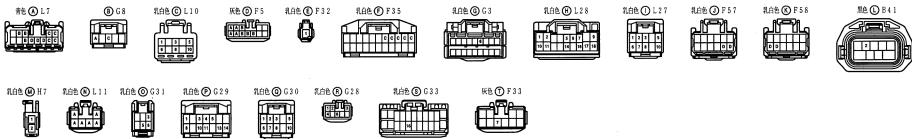
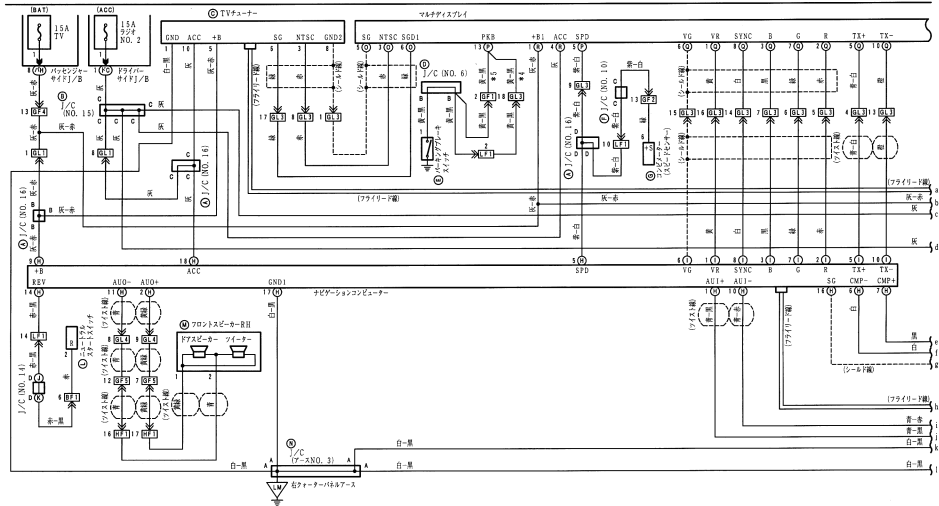
# オーディオ (アンプ別置き マルチビジョンなし)

※1:2J2-GE ※3:~00.7  
 ※2:2J2-GE ※4:~00.7



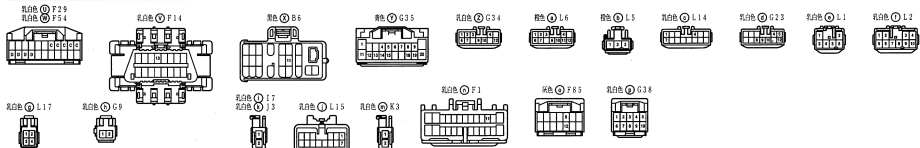
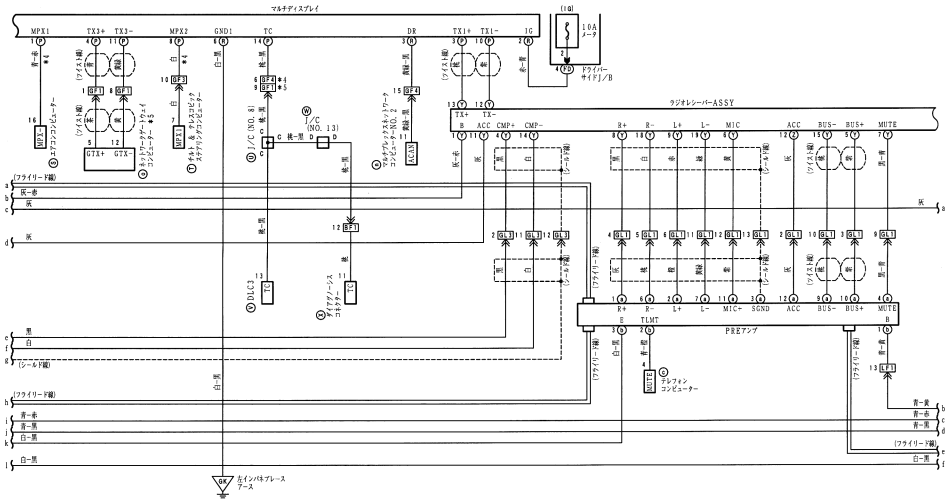
# オーディオ (アンプ別置き マルチビジョン付き) & マルチビジョン ('99.8~)

※1: '00.7  
※2: '00.7~



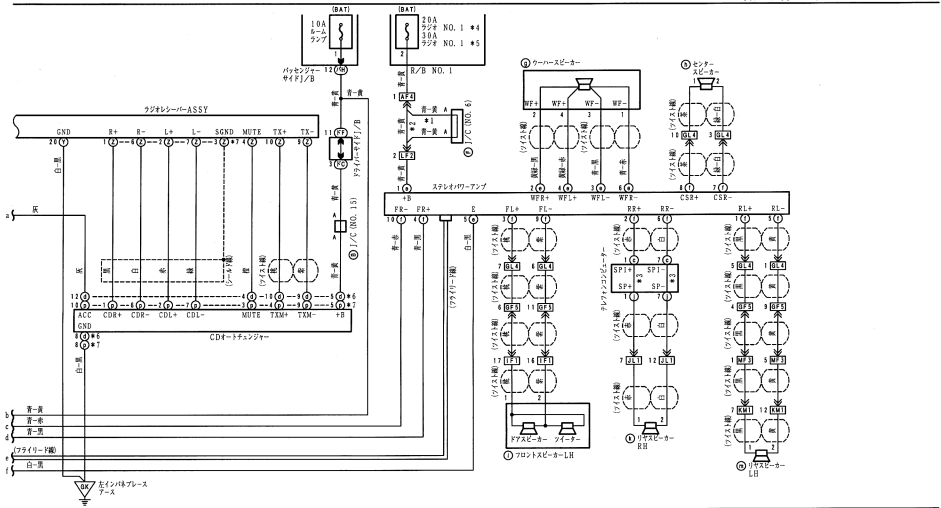
# オーディオ (アンプ別置き マルチビジョン付き) & マルチビジョン ('99.8~)

※1: '99.7  
※2: '00.7



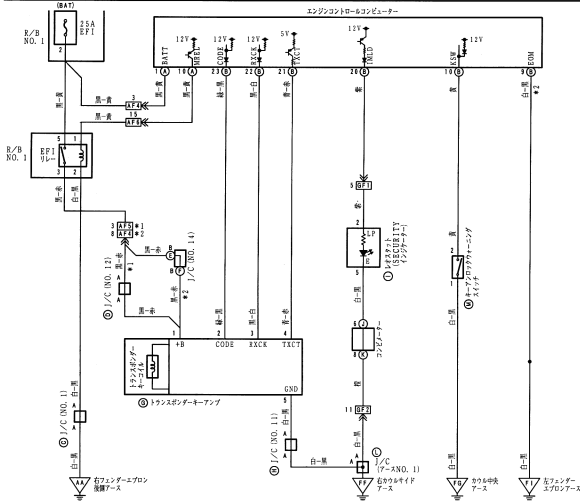
オーディオ (アンプ別置き マルチビジョン付き) & マルチビジョン (' 99. 8~)

■1:2J2-GE    ■4:~00.7  
 ■2:2J2-GTE    ■5:~00.7  
 ■3:アンプ別置き    ■6:~02.8    ■7:~02.8-



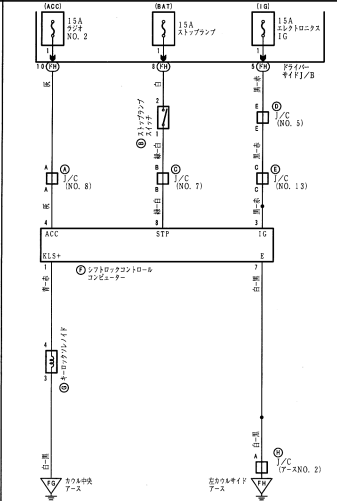
# エンジンモバイライザーシステム

- 1: J2-CB
- 2: J2-GTE



|           |           |          |           |           |           |           |           |
|-----------|-----------|----------|-----------|-----------|-----------|-----------|-----------|
| 乳白色 ① F60 | 濃灰色 ① F84 | 青色 ① A6  | 乳白色 ① F50 | 乳白色 ① F36 | 乳白色 ① F57 | 乳白色 ① F58 | 乳白色 ① F86 |
|           |           |          |           |           |           |           |           |
| 青色 ① C1   | 乳白色 ① G4  | 乳白色 ① G3 | 乳白色 ① F2  | 乳白色 ① F17 |           |           |           |
|           |           |          |           |           |           |           |           |

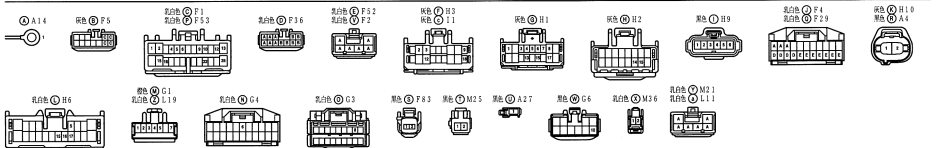
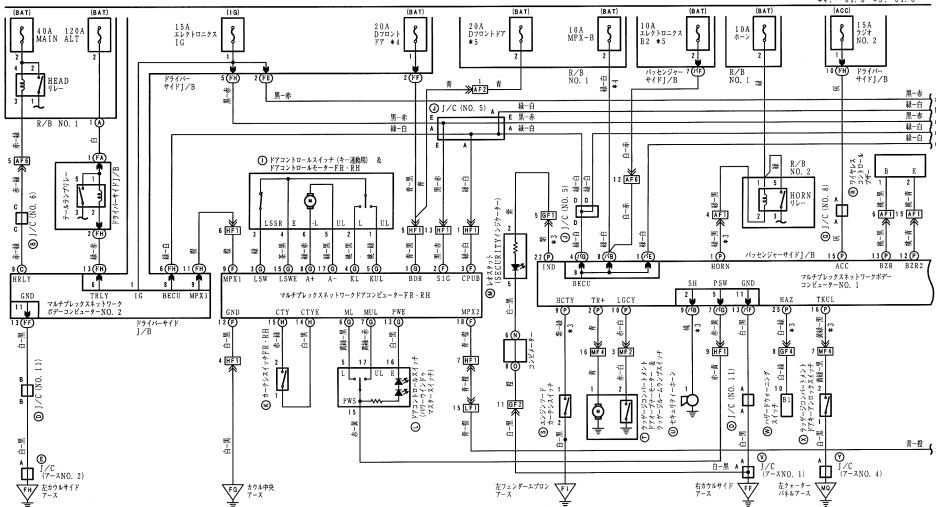
# シフトロック (' 00. 7 ~)



|           |           |           |          |           |
|-----------|-----------|-----------|----------|-----------|
| 乳白色 ① F29 | 青色 ① F6   | 乳白色 ① F26 | 乳白色 ① F4 | 乳白色 ① F54 |
|           |           |           |          |           |
| 乳白色 ① F41 | 乳白色 ① F17 | 乳白色 ① F52 |          |           |
|           |           |           |          |           |

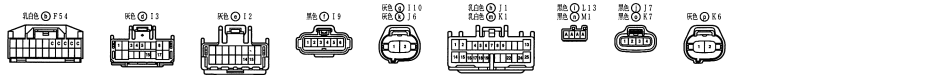
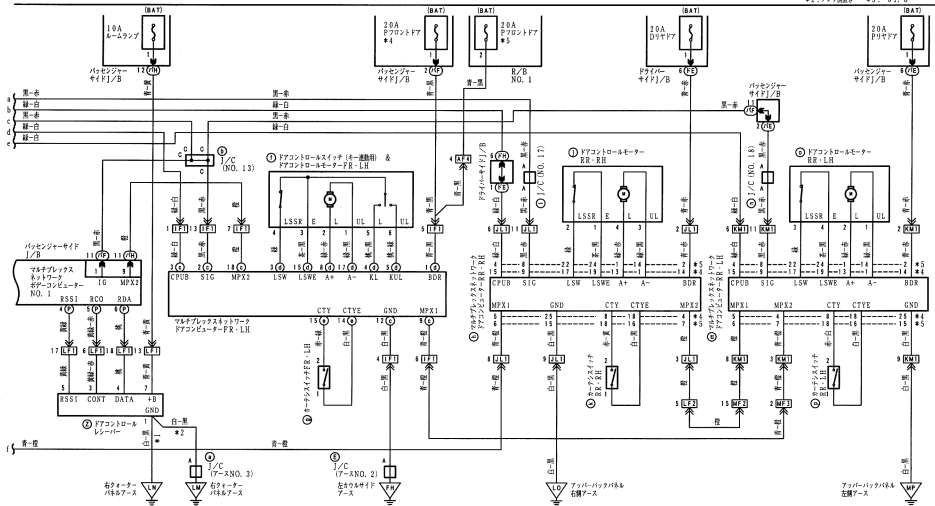
# ドアロック & オートアラームシステム

※3: 00.7  
※4: 01.8 ※5: 01.8



# ドアロック & オートアラームシステム

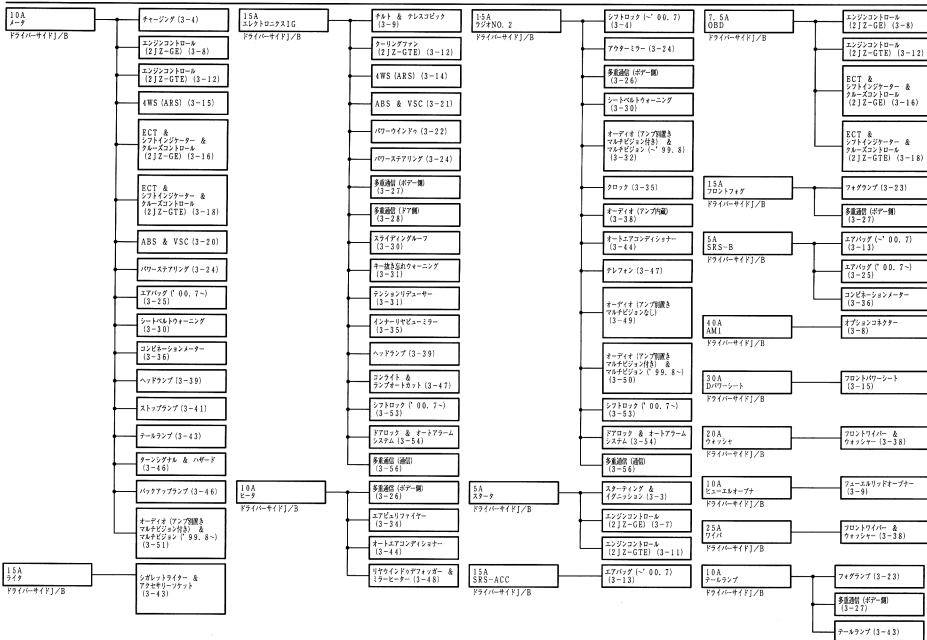
※1:アンパ内蔵 ※2:アンパ外蔵  
 ※4:1.01.8 ※5:01.8





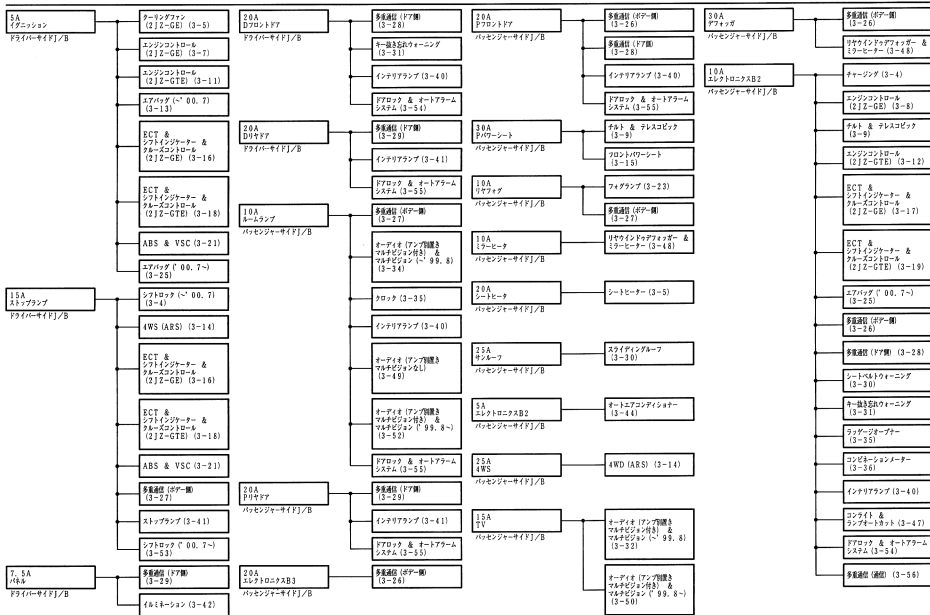


# ヒューズ負荷



\* 負荷記載順序は実際の接続順序とは異なります

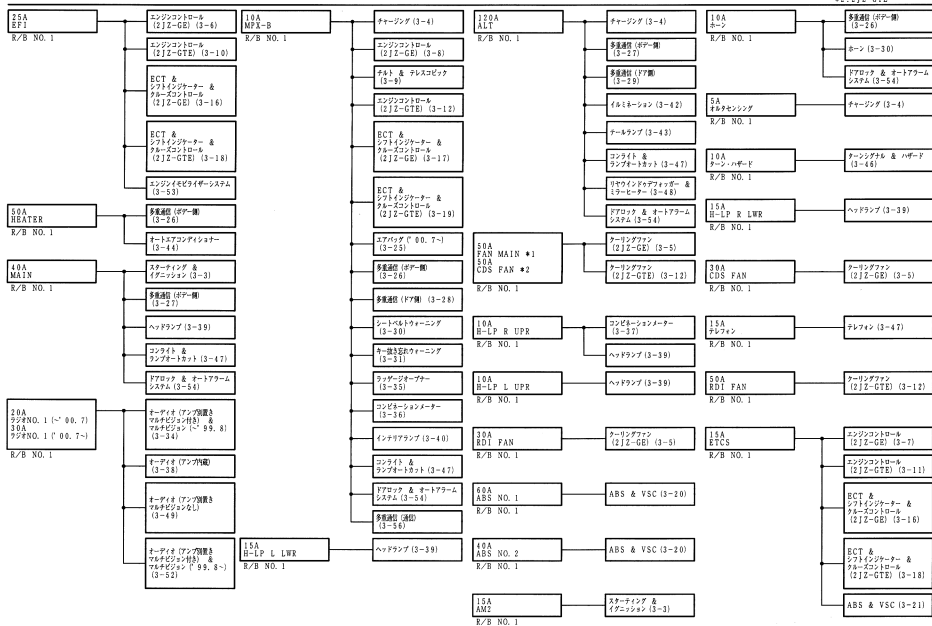
# ヒューズ負荷



\* 負荷記載順序は実際の接続順序とは異なります


# ヒューズ負荷

#1: 2JZ-GE  
#2: 2JZ-GTE

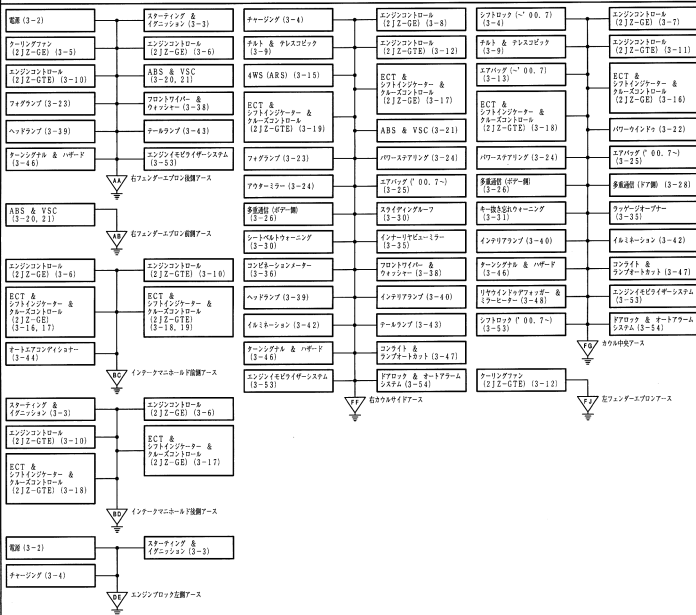


\* 負荷記載順序は実際の接続順序とは異なります

## ヒューズ負荷

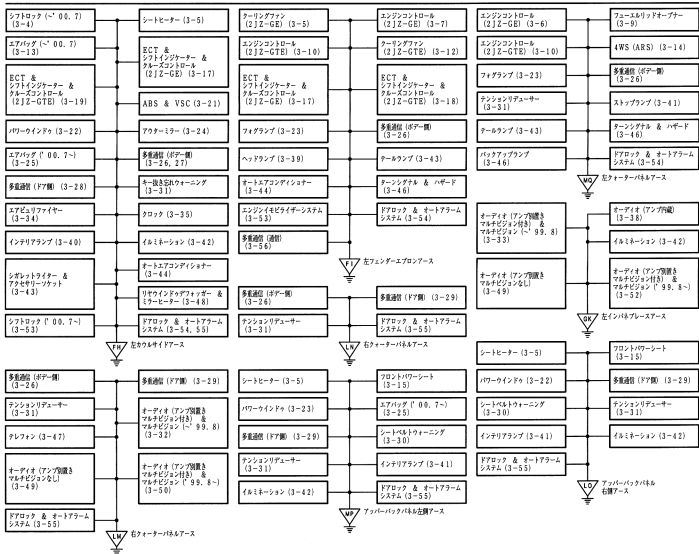


## アース負荷



\* 負荷記載順序は実際の接続順序とは異なります

## アース負荷



\* 負荷記載順序は実際の接続順序とは異なります

---

MEMO

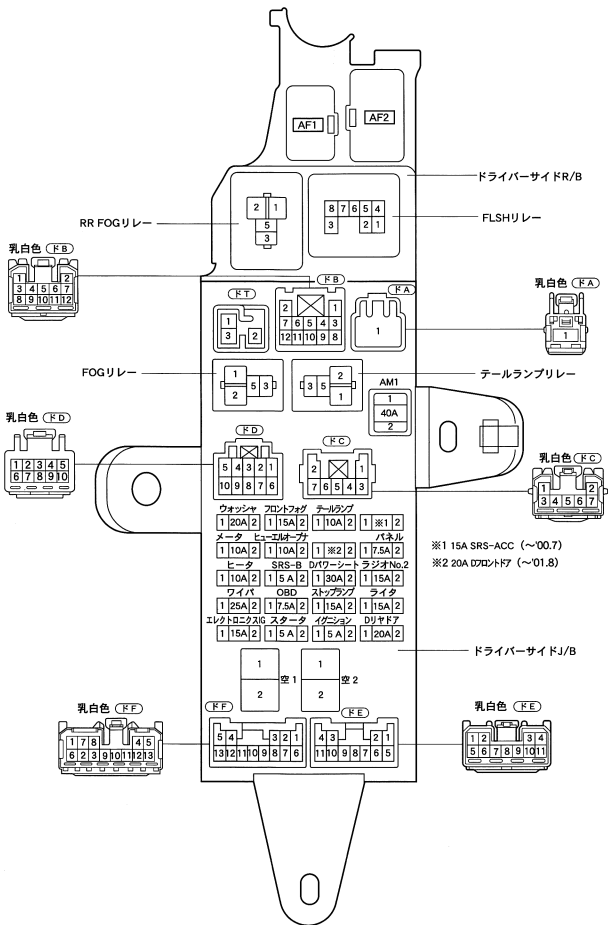
## 4 共通コネクタ

### J/B, R/B

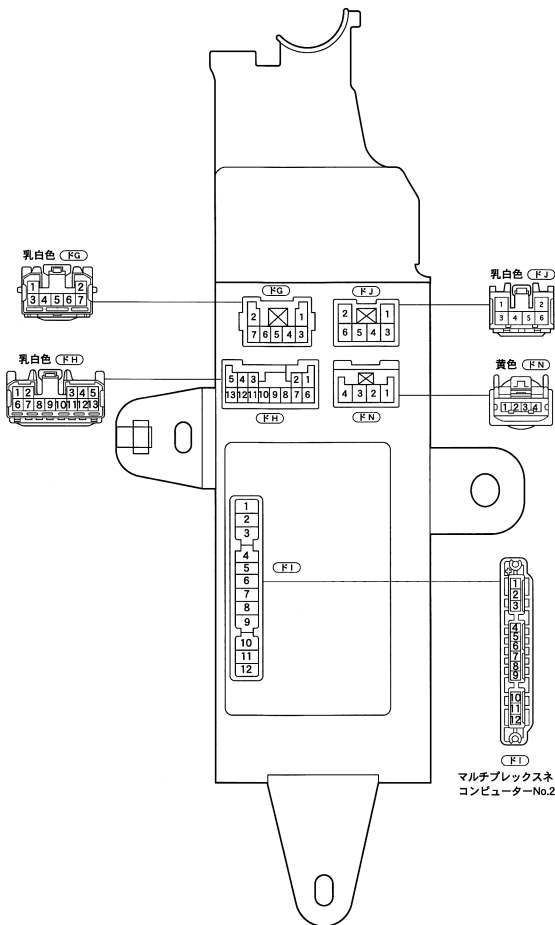
|   |      |
|---|------|
| ドライバーサイドJ/B &<br>ドライバーサイドR/B .....                  | 4-2  |
| ドライバーサイドJ/B (内部回路) .....                            | 4-4  |
| パッセンジャーサイドJ/B &<br>パッセンジャーサイドR/B .....              | 4-5  |
| パッセンジャーサイドJ/B (内部回路) .....                          | 4-7  |
| R/B No. 1 & カセットR/B .....                           | 4-8  |
| J/C (No. 15) .....                                  | 4-9  |
| R/B No. 2, R/B No. 3,<br>J/C (No. 14, No. 20) ..... | 4-10 |

### ワイヤ to ワイヤ

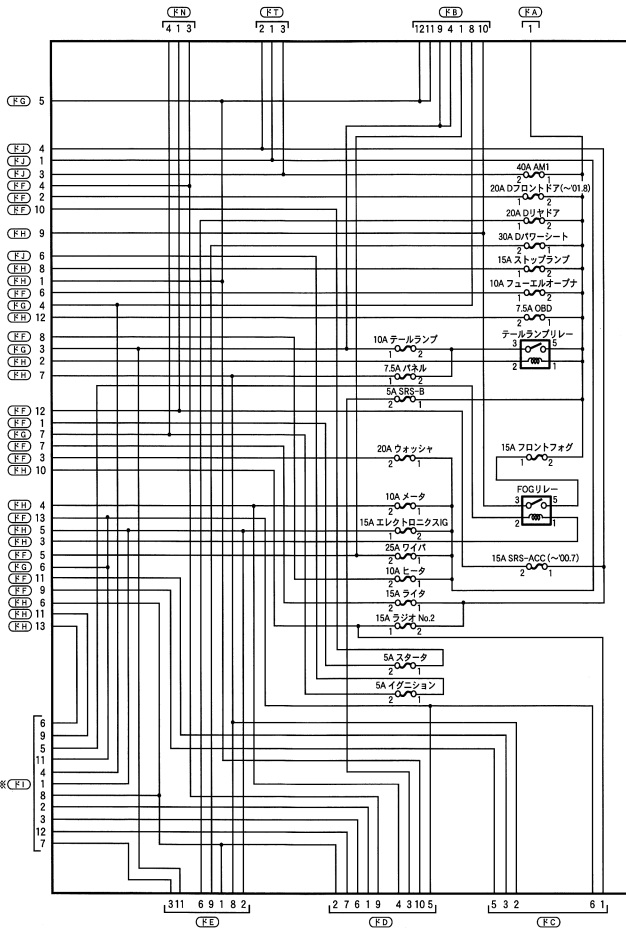
|                  |      |
|------------------|------|
| ワイヤ to ワイヤ ..... | 4-11 |
|------------------|------|





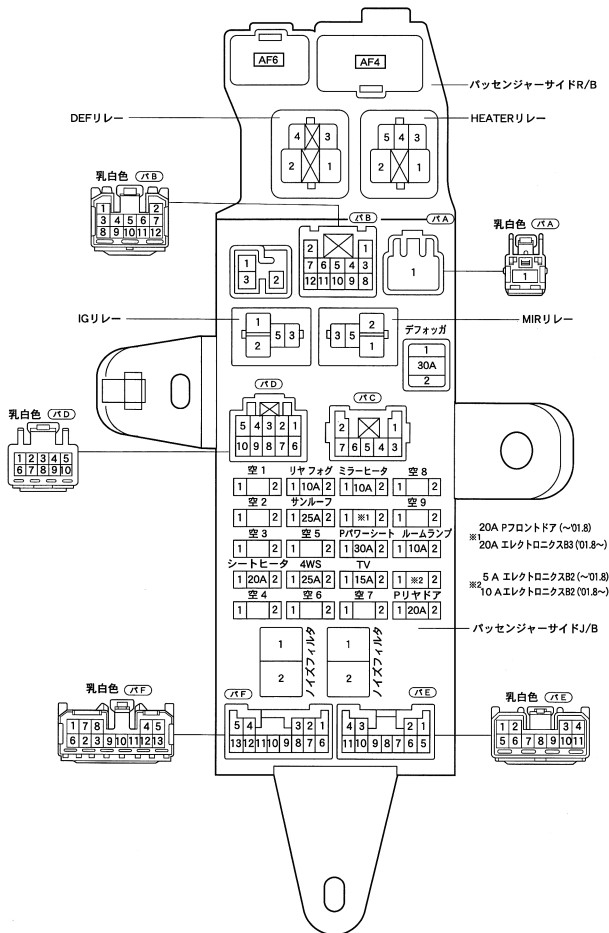


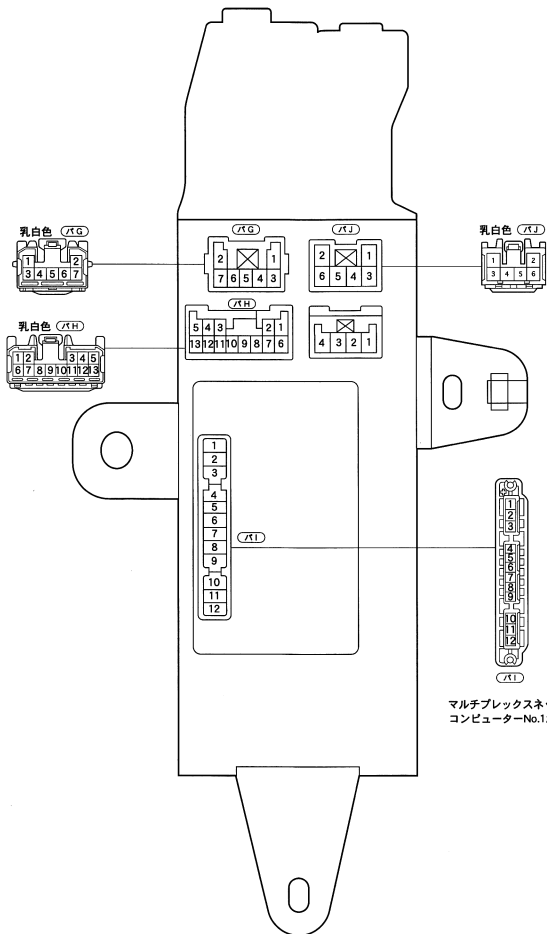
## ドライバーサイドJ/B (右カウルサイド) 内部回路



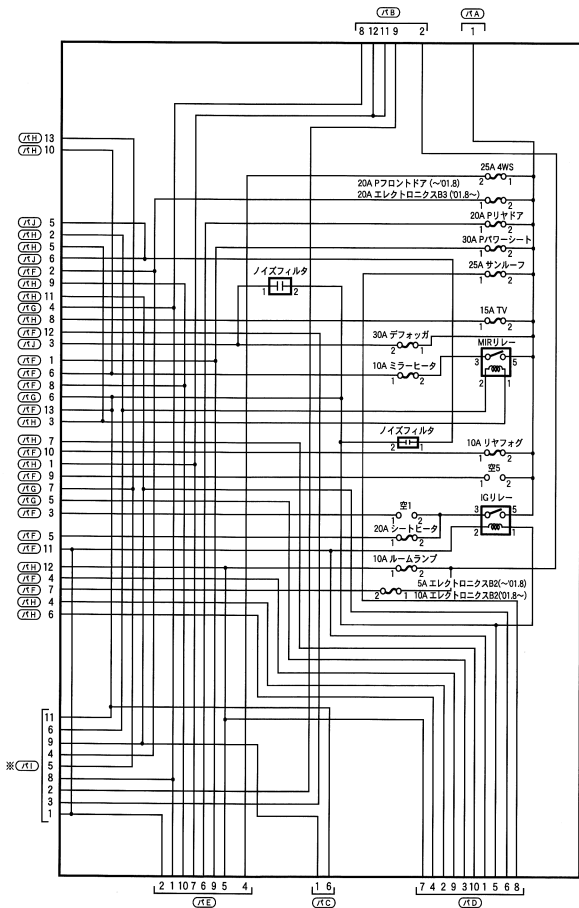
※マルチプレックスネットワークボデーコンピュータNo.2が接続

パッセンジャーサイドJ/B & パッセンジャーサイドR/B  
 パッセンジャーサイドJ/B & パッセンジャーサイドR/B (左カウルサイド)

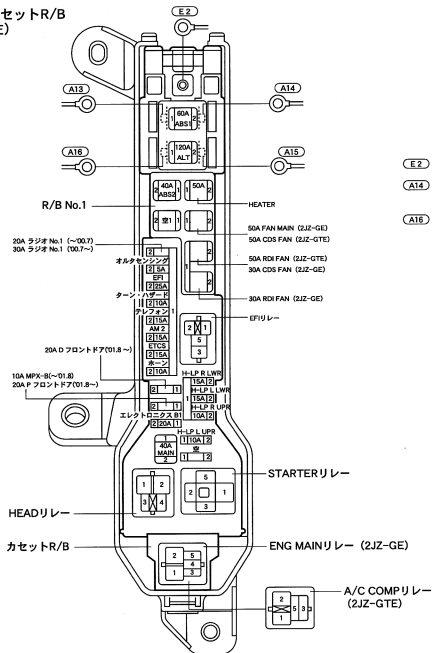




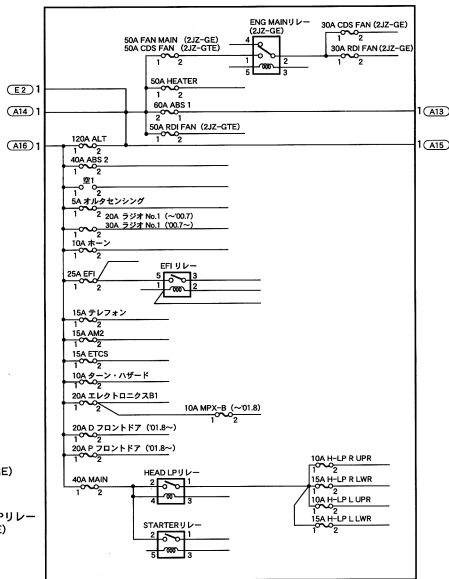
バッセンジャーサイド/B (左カウルサイド) 内部回路



※マルチプレックスネットワークボデーコンピュータNo.1が接続

R/B No.1 & カセットR/B  
(エンジンルーム左)

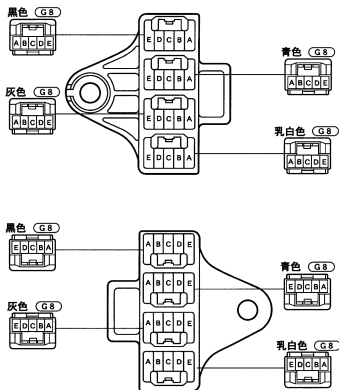
R/B No.1 (内部回路)



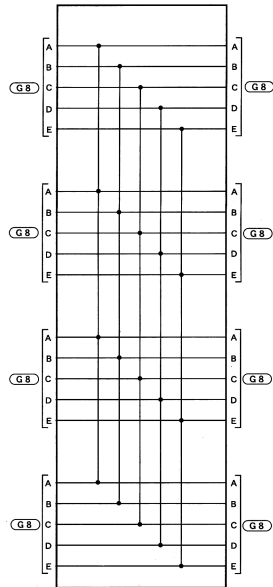
## J/C (No.15)

J/C (No.15) (インストルメントパネル中央)

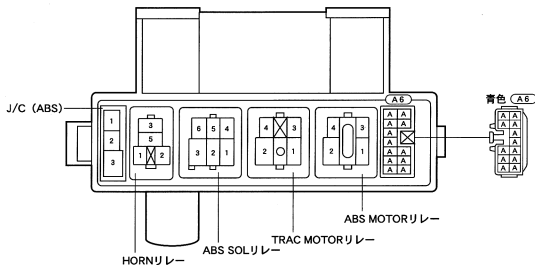
内部回路



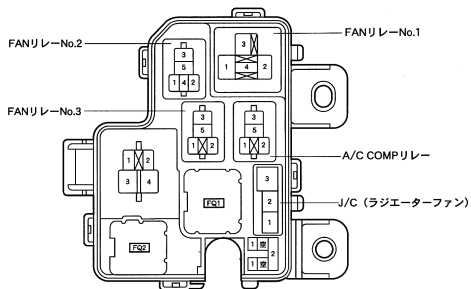
(G8) のコネクターは同一形状で8個有り、J/C (No.15) のどこに接続しても良い。



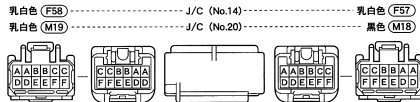
## R/B No.2 (エンジンルーム右)



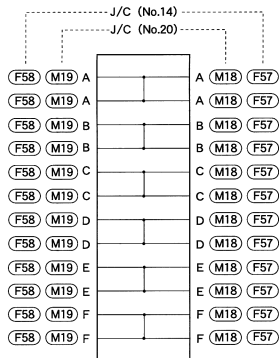
## R/B No.3 (エンジンルーム左)



## J/C

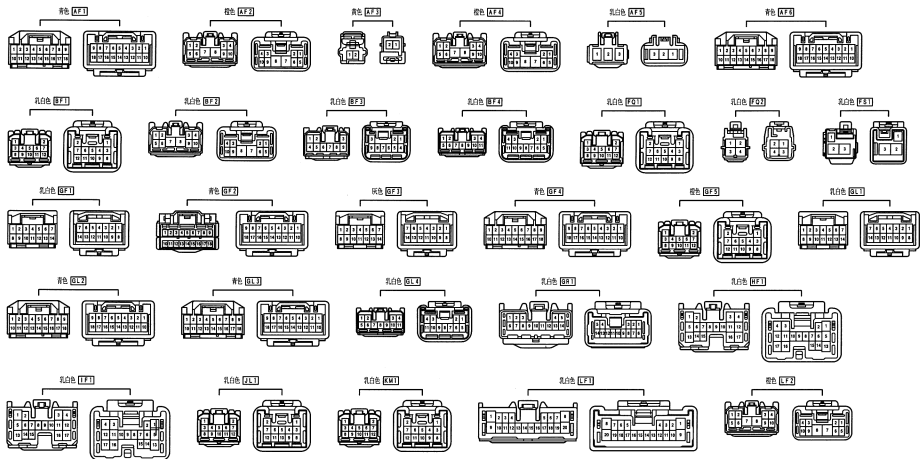


## 内部回路

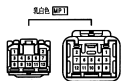
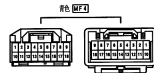
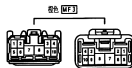
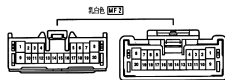
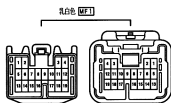
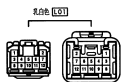




# ワイヤ to ワイヤ



# ワイヤ to ワイヤ



## 索引 (部品名称順)

5-1

| 部 品 名                       | コネクタ<br>No. | システム別配線図<br>ページ   | 配線積装図<br>ページ |
|-----------------------------|-------------|---|--------------|
| ABS & TRC & VSC & BAコンピューター | A 1         | 3-20  | 2-15         |
| ABS & TRC & VSC & BAコンピューター | A 2         | 3-20  | 2-15         |
| ABS & TRC & VSC & BAコンピューター | F 11        | 3-14, 20, 36, 39  | 2-15         |
| ABS & TRC & VSC & BAコンピューター | F 12        | 3-7, 11, 20, 36   | 2-15         |
| ABSアクチュエーター & ハイドロプレーキブースター | A 7         | 3-20  | 2-3, 7       |
| ABSアクチュエーター & ハイドロプレーキブースター | A 8         | 3-20  | 2-3, 7       |
| ABSアクチュエーター & ハイドロプレーキブースター | A 9         | 3-20  | 2-3, 7       |
| ABSアクチュエーター & ハイドロプレーキブースター | A 10        | 3-20, 27  | 2-3, 7       |
| ABSスピードセンサー-FR・LH           | F 67        | 3-21  | 2-3, 7       |
| ABSスピードセンサー-FR・RH           | A 20        | 3-21  | 2-3, 7       |
| ABSスピードセンサー-RR・LH           | M 9         | 3-21  | 2-19         |
| ABSスピードセンサー-RR・RH           | L 16        | 3-21  | 2-21         |
| ABSセラレレーションセンサー (VSC)       | F 49        | 3-21  | 2-13         |
| ARSコンピューター                  | M 30        | 3-14, 20, 37  | 2-21         |
| ARSコンピューター                  | M 31        | 3-14, 36  | 2-21         |
| ARSコンピューター                  | T 1         | 3-15  | 2-21         |
| ARSコンピューター                  | T 2         | 3-15  | 2-21         |
| ARSモーターリレー                  | M 32        | 3-14  | 2-21         |
| A/Tスピードセンサー                 | B 40        | 3-17, 18  | 2-5, 9       |
| Cデオートチェンジャー                 | G 23        | 3-33, 51  | 2-11         |
| D DLC3                      | F 14        | 3-7, 11, 13, 14, 16, 18, 20, 25, 26, 33<br>3-51   | 2-15         |
| E ECTソレノイド                  | B 39        | 3-16  | 2-5          |
| E ECTソレノイド                  | B 63        | 3-17, 18  | 2-5, 9       |
| F FL ABS                    | A 13        | 3-20  | 2-3, 7       |
| F FL ABS                    | A 14        | 3-2, 27, 42, 43, 47, 54   | 2-3, 7       |
| F FLオルタ                     | A 15        | 3-2, 48   | 2-3, 7       |
| F FLオルタ                     | A 16        | 3-2, 3, 4   | 2-3, 7       |
| F FLオルタ                     | E 2         | 3-4   | 2-5, 9       |
| J/C (No. 1)                 | A 6         | 3-2, 3, 5, 6, 10, 20, 23, 38, 39, 43, 46<br>3-53  | 2-3, 7       |
| J/C (No. 2)                 | B 4         | 3-3, 4, 16, 36, 46  | 2-5          |
| J/C (No. 3)                 | B 5         | 3-6, 10, 19, 44   | 2-5, 9       |
| J/C (No. 4)                 | B 42        | 3-4, 10, 15, 18   | 2-9          |
| J/C (No. 5)                 | F 4         | 3-4, 7, 9, 12, 14, 17, 19, 20, 22, 23, 24<br>3-26, 28, 30, 31, 35, 36, 39, 40, 43, 47<br>3-53, 54, 56 | 2-15         |
| J/C (No. 6)                 | F 5         | 3-8, 21, 26, 32, 38, 39, 47, 49, 50, 54   | 2-15         |
| J/C (No. 7)                 | F 26        | 3-2, 3, 4, 7, 11, 14, 16, 18, 21, 27, 41<br>3-43, 53  | 2-15         |
| J/C (No. 8)                 | F 29        | 3-4, 7, 11, 13, 14, 16, 18, 20, 24, 25<br>3-26, 29, 33, 42, 51, 53, 54, 56                            | 2-13         |
| J/C (No. 9)                 | F 34        | 3-4, 15, 16, 18, 25, 37, 38, 39, 41, 43<br>3-46   | 2-13         |
| J/C (No. 10)                | F 35        | 3-5, 7, 8, 10, 13, 14, 16, 18, 20, 24, 32<br>3-36, 50   | 2-13         |
| J/C (No. 11)                | F 36        | 3-5, 23, 24, 26, 30, 31, 34, 35, 40, 42<br>3-44, 48, 53, 54   | 2-13         |
| J/C (No. 12)                | F 50        | 3-6, 36, 46, 53   | 2-11         |
| J/C (No. 13)                | F 54        | 3-7, 9, 11, 12, 13, 14, 20, 22, 26, 28<br>3-30, 31, 33, 34, 35, 36, 39, 44, 48, 51<br>3-53, 55, 56    | 2-11         |
| J/C (No. 14)                | F 57        | 3-3, 6, 10, 14, 17, 19, 21, 32, 46, 50<br>3-53  | 2-3, 7       |
| J/C (No. 14)                | F 58        | 3-3, 6, 10, 14, 16, 18, 21, 32, 46, 50<br>3-53  | 2-3, 7       |
| J/C (No. 15)                | G 8         | 3-30, 32, 35, 38, 42, 44, 46, 47, 49, 50  | 2-13         |
| J/C (No. 16)                | L 7         | 3-32, 36, 47, 50  | 2-21         |
| J/C (No. 17)                | L 13        | 3-23, 28, 31, 55  | 2-21         |
| J/C (No. 18)                | M 1         | 3-14, 23, 29, 31, 55  | 2-11, 17     |
| J/C (No. 19)                | M 17        | 3-41, 43, 46  | 2-21         |
| J/C (No. 20)                | M 18        | 3-14, 41, 43, 46  | 2-21         |
| J/C (No. 20)                | M 19        | 3-14, 41, 43, 46  | 2-21         |
| J/C (No. 21)                | O 3         | 3-5, 15, 30, 31   | 2-23         |
| J/C (No. 22)                | P 4         | 3-5, 15, 25, 30, 31   | 2-23         |

## 索引 (部品名称順)

|                | 部 品 名                  | コネクタ<br>No. | システム別配線図<br>ページ   | 配線機装図<br>ページ |
|----------------|------------------------|-------------|---|--------------|
| J              | J/C (アースNo.1)          | F 2         | 3-4, 7, 9, 12, 14, 17, 19, 21, 23, 24, 25<br>3-26, 30, 35, 36, 38, 39, 40, 42, 43, 46<br>3-47, 48, 53, 54 | 2-15         |
|                | J/C (アースNo.2)          | F 5 2       | 3-4, 5, 13, 17, 19, 21, 22, 24, 25, 26<br>3-28, 31, 34, 35, 40, 42, 43, 44, 48, 53<br>3-54                | 2-11         |
|                | J/C (アースNo.3)          | L 1 1       | 3-26, 29, 31, 32, 47, 48, 49, 50, 54  | 2-21         |
|                | J/C (アースNo.4)          | M 2 1       | 3-6, 9, 10, 14, 23, 27, 31, 41, 43, 46<br>3-54  | 2-21         |
| O              | O/Dダイレクトクラッチスピードセンサー   | B 3 8       | 3-17, 18  | 2-5, 9       |
|                | O <sub>2</sub> センサー    | B 5 1       | 3-10  | 2-9          |
|                | O <sub>2</sub> センサー-LH | B 1 9       | 3-6   | 2-5          |
|                | O <sub>2</sub> センサー-RH | B 1 7       | 3-6   | 2-5          |
|                | O <sub>2</sub> センサー-RH | B 6 4       | 3-6   | 2-5          |
| P              | PREアンブ                 | L 5         | 3-33, 47, 51  | 2-21         |
|                | PREアンブ                 | L 6         | 3-33, 51  | 2-21         |
| T              | TRCオフスイッチ              | F 4 5       | 3-21, 42  | 2-13         |
|                | TVチューナー                | L 1 0       | 3-32, 36, 50  | 2-21         |
| V              | VSCブザー                 | F 1 3       | 3-21  | 2-15         |
|                | VSV (ウエストゲート)          | B 5 2       | 3-10  | 2-9          |
|                | VSV (エバボ)              | B 3 7       | 3-6   | 2-5          |
|                | VSV (エバボ)              | B 5 9       | 3-10  | 2-9          |
|                | VSV (可変吸気)             | B 3 0       | 3-6   | 2-5          |
|                | VSV (吸気制御弁)            | B 4 8       | 3-11  | 2-9          |
|                | VSV (燃圧制御)             | B 5 6       | 3-10  | 2-9          |
|                | VSV (排気制御弁)            | B 4 9       | 3-10  | 2-9          |
|                | VSV (排気制御弁)            | B 5 4       | 3-11  | 2-9          |
|                | VVTソレノイド               | B 2 3       | 3-7, 16   | 2-5          |
|                | VVTソレノイド               | B 4 6       | 3-11, 18  | 2-9          |
| ア              | アウトミラースイッチ             | F 8         | 3-24, 27, 42  | 2-15         |
|                | アクセラーソケット (フロント)       | F 4 7       | 3-43  | 2-13         |
|                | アクセルセンサー               | B 1 8       | 3-6, 16   | 2-5          |
|                | アクセルセンサー               | B 6 1       | 3-10, 18  | 2-9          |
|                | 足元照明LH                 | G 2 6       | 3-26, 40  | 2-11         |
|                | 足元照明LH                 | G 3 6       | 3-26, 40  | 2-11         |
|                | 足元照明RH                 | F 2 0       | 3-26, 40  | 2-15         |
|                | 足元照明RH                 | F 8 7       | 3-26, 40  | 2-15         |
| イ              | イグナイター                 | B 7         | 3-3, 6, 11, 36  | 2-5, 7       |
|                | イグニッションキー照明            | F 1 9       | 3-26, 40  | 2-15         |
|                | イグニッションコイルNo.1         | B 1 5       | 3-3   | 2-5, 9       |
|                | イグニッションコイルNo.2         | B 1 3       | 3-3   | 2-5, 9       |
|                | イグニッションコイルNo.3         | B 1 4       | 3-3   | 2-5, 9       |
|                | イグニッションスイッチ            | F 1 8       | 3-2, 3, 7, 8, 11  | 2-15         |
|                | インジェクターNo.1            | B 2 6       | 3-7   | 2-5          |
|                | インジェクターNo.1            | B 4 7       | 3-11  | 2-9          |
|                | インジェクターNo.2            | B 2 4       | 3-7   | 2-5          |
|                | インジェクターNo.2            | B 6 2       | 3-11  | 2-9          |
|                | インジェクターNo.3            | B 2 8       | 3-7   | 2-5          |
|                | インジェクターNo.3            | B 6 0       | 3-11  | 2-9          |
|                | インジェクターNo.4            | B 2 9       | 3-7   | 2-5          |
|                | インジェクターNo.4            | B 5 7       | 3-11  | 2-9          |
| インジェクターNo.5    | B 3 4                  | 3-7, 11     | 2-5, 9  |              |
| インジェクターNo.6    | B 3 5                  | 3-7, 11     | 2-5, 9  |              |
| ウ              | ウーハースピーカー              | L 1 7       | 3-33, 49, 51  | 2-21         |
|                | ウォッシュャーモーター            | F 6 8       | 3-38  | 2-3, 7       |
| エ              | エアコンコンピューター            | G 1 0       | 3-7, 9, 11, 16, 18, 33, 42, 44, 56  | 2-13         |
|                | エアコンコンピューター            | G 1 1       | 3-44  | 2-13         |
|                | エアコンコンピューター            | G 3 2       | 3-44  | 2-13         |
|                | エアコンコンピューター            | G 3 3       | 3-9, 25, 44, 50, 56   | 2-13         |
|                | エアコンコンピューター            | U 1         | 3-45  | 2-13         |
|                | エアバッグLH                | F 5 1       | 3-13, 25  | 2-11         |
|                | エアバッグRH                | F 2 4       | 3-13, 25  | 2-15         |
|                | エアバッグセンサー-FR・LH        | F 7 4       | 3-13, 25  | 2-3, 7       |
|                | エアバッグセンサー-FR・RH        | A 2 2       | 3-13, 25  | 2-3, 7       |
|                | エアビュリファイヤー             | F 8 2       | 3-34  | 2-15         |
| エアビュリファイヤースイッチ | F 3 7                  | 3-34, 42    | 2-13  |              |

## 索引 (部品名称順)

5-3

|               | 部 品 名                          | コネクタ<br>No.   | システム別配線図<br>ページ                       | 配線構造図<br>ページ |
|---------------|--------------------------------|---|---------------------------------------|--------------|
| エ             | エアフロメーター                       | B 2 2   | 3-6,10                                | 2-5,9        |
|               | エアミックスダンパー切り替え用サーボモーターLH       | R 3   | 3-44                                  | 2-13         |
|               | エアミックスダンパー切り替え用サーボモーターRH       | R 1   | 3-44                                  | 2-13         |
|               | 液晶防眩インナーリヤビームルー                | N 6   | 3-35                                  | 2-17         |
|               | エバポ後センサー                       | R 2   | 3-44                                  | 2-13         |
|               | エンジンコントロールコンピューター              | B 1   | 3-3,4,6,10,16,18,44                   | 2-5,9        |
|               | エンジンコントロールコンピューター              | B 2   | 3-6,10,16,18,44                       | 2-5,9        |
|               | エンジンコントロールコンピューター              | B 3   | 3-10,16,18                            | 2-5,9        |
|               | エンジンコントロールコンピューター              | F 5 9   | 3-3,6,10,12,16,18,25,26,36,44<br>3-56 | 2-5,9        |
|               | エンジンコントロールコンピューター              | F 6 0   | 3-6,10,12,16,18,21,36,53              | 2-5,9        |
|               | エンジンコントロールコンピューター              | F 8 4   | 3-27,53                               | 2-5,9        |
|               | エンジンフードカーテシスイッチ                | F 8 3   | 3-27,54                               | 2-3,7        |
| エンジンメインリレー    | F 6 6                          | 3-12  | 2-7                                   |              |
| オ             | オイルプレッシャースイッチ                  | B 9   | 3-7,10                                | 2-5,9        |
|               | オイルレベルスイッチ                     | B 4 3   | 3-10                                  | 2-9          |
|               | オプシヨコネクタ                       | F 3   | 3-8,36                                | 2-15         |
|               | オルタネーター                        | B 2 1   | 3-4,7,11                              | 2-5,9        |
|               | オルタネーター                        | E 1   | 3-4                                   | 2-5,9        |
| カ             | カーテシスイッチFR・LH                  | I 1 0   | 3-28,40,55                            | 2-17         |
|               | カーテシスイッチFR・RH                  | H 1 0   | 3-28,31,40,47,54                      | 2-17         |
|               | カーテシスイッチRR・LH                  | K 6   | 3-29,41,55                            | 2-19         |
|               | カーテシスイッチRR・RH                  | J 6   | 3-29,40,55                            | 2-19         |
|               | カーテシランプFR・LH                   | I 8   | 3-28,40                               | 2-17         |
|               | カーテシランプFR・RH                   | H 8   | 3-28,40                               | 2-17         |
|               | カーテシランプRR・LH                   | K 2   | 3-29,41                               | 2-19         |
|               | カーテシランプRR・RH                   | J 2   | 3-29,40                               | 2-19         |
|               | カーテンシールドエアバッグLH                | M 3 7   | 3-25                                  | 2-11,17      |
|               | カーテンシールドエアバッグRH                | L 2 9   | 3-25                                  | 2-15,17      |
|               | カーテンモーター                       | L 1 2   | 3-8                                   | 2-21         |
|               | 外気温センサー                        | F 7 1   | 3-6,10,44                             | 2-3,7        |
| カムポジションセンサー   | B 3 6                          | 3-6,10  | 2-5,9                                 |              |
| キ             | キーアンロックウォーニングスイッチ & キーロックソレノイド | F 1 7   | 3-4,27,31,53                          | 2-15         |
| ク             | クランクポジションセンサー                  | B 2 0   | 3-6                                   | 2-5          |
|               | クランクポジションセンサー                  | B 5 3   | 3-10,31                               | 2-9          |
|               | クリアランスランプLH & フロントターンLH        | F 6 4   | 3-43,46                               | 2-3,7        |
|               | クリアランスランプRH & フロントターンRH        | A 1 9   | 3-43,46                               | 2-3,7        |
|               | グローブボックスランプ                    | G 2 4   | 3-40                                  | 2-11         |
|               | グローブボックスランプスイッチ                | G 2 5   | 3-40                                  | 2-11         |
|               | クロック                           | G 7   | 3-27,30,35,36,42                      | 2-13         |
|               | コ                              | コナーセンサー & フェンダーポール  | F 6 9                                 | 3-8          |
| コンデンサー (ラジオ)  | B 2 5                          | 3-3   | 2-5                                   |              |
| コンデンサー (ラジオ)  | B 5 5                          | 3-3   | 2-9                                   |              |
| コンデンサーファンモーター | F 8 0                          | 3-5   | 2-3                                   |              |
| コンピネーションスイッチ  | F 2 1                          | 3-38  | 2-15                                  |              |
| コンピネーションスイッチ  | F 2 2                          | 3-9,21  | 2-15                                  |              |
| コンピネーションスイッチ  | F 2 3                          | 3-17,19,30  | 2-15                                  |              |
| コンピネーションスイッチ  | F 2 5                          | 3-23,27,37,39,42,43,46,47   | 2-15                                  |              |
| コンピネーションスイッチ  | G 3                            | 3-4,7,8,9,12,15,17,19,20,24,25<br>3-27,30,31,32,36,39,40,50,53,54<br>3-56 | 2-13                                  |              |
| コンピネーションモーター  | G 4                            | 3-3,4,7,12,13,14,17,19,20,24,25<br>3-30,36,39,46,53,54                    | 2-13                                  |              |
| コンライトスキャナー    | G 2                            | 3-27,47   | 2-13                                  |              |
| サ             | サイドエアバッグLH (シート)               | M 3   | 3-13,25                               | 2-19         |
|               | サイドエアバッグRH (シート)               | L 2 5   | 3-13,25                               | 2-19         |
|               | サイドエアバッグセンサーFR・LH              | M 4   | 3-13,25                               | 2-19         |
|               | サイドエアバッグセンサーFR・RH              | L 2 4   | 3-13,25                               | 2-19         |
|               | サイドターンLH                       | F 5 5   | 3-46                                  | 2-3,7        |
|               | サイドターンRH                       | A 5   | 3-46                                  | 2-3,7        |
| シ             | シートヒーターLH (シートクッション)           | P 5   | 3-5                                   | 2-23         |
|               | シートヒーターLH (シートバック)             | P 6   | 3-5                                   | 2-23         |
|               | シートヒーターRH (シートクッション)           | O 5   | 3-5                                   | 2-23         |
|               | シートヒーターRH (シートバック)             | O 1 0   | 3-5                                   | 2-23         |
|               | シートヒータースイッチ                    | F 4 4   | 3-5,42                                | 2-13         |
|               | シートベルトプリテンションナーLH              | M 5   | 3-13,25                               | 2-19         |

## 索引 (部品名称順)

|                      | 部 品 名                                       | コネクター<br>No.       | システム別配線図<br>ページ                        | 配線積装図<br>ページ                   |
|----------------------|---|--------------------|--|--------------------------------|
| シ                    | シートベルトプリテンショナーRH                            | L 2 3              | 3-13, 25                               | 2-19                           |
|                      | シガレットライター                                   | F 3 8              | 3-42, 43                               | 2-13                           |
|                      | シフトインジケータ-照明                                | F 4 3              | 3-42                                   | 2-13                           |
|                      | シフトロックコントロールコンピューター & トランスミッションコントロールスイッチ   | F 4 1              | 3-4, 16, 18, 27, 53                    | 2-13                           |
|                      | ショートコネクター (エアバッグ)                           | F 3 0              | 3-13, 25                               | 2-13                           |
|                      | ショートコネクター (エアバッグ)                           | F 3 1              | 3-13, 25                               | 2-13                           |
|                      | ショートコネクター (コンビネーションスイッチ)                    | F 2 7              | 3-16, 19, 38                           | 2-13                           |
|                      | ショートコネクター (コンビネーションスイッチ)                    | F 2 8              | 3-17, 19, 38                           | 2-13                           |
|                      | 乗員検知センサー                                    | F 3                | 3-25, 26, 30                           | 2-23                           |
|                      | ス   | 水温スイッチ (ラジエーターファン) | F 8 1                                  | 3-5                            |
| 水温センサー               |   | B 8                | 3-6, 16                                | 2-5                            |
| 水温センサー               |   | B 5 0              | 3-10, 18                               | 2-9                            |
| 水温センサー (ラジエーターファン)   |   | F 7 5              | 3-11, 12                               | 2-7                            |
| スターター                |   | B 3 1              | 3-3                                    | 2-5, 9                         |
| スターター                |   | C 2                | 3                                      | 2-5, 9                         |
| ステレオパワーアンプ           |   | L 1                | 3-33, 49, 51                           | 2-21                           |
| ステレオパワーアンプ           |   | L 2                | 3-33, 47, 49, 51                       | 2-21                           |
| ステレオパワーアンプ           |   | L 3                | 3-49                                   | 2-21                           |
| ステレオパワーアンプ           |   | L 4                | 3-49                                   | 2-21                           |
| ストップランプスイッチ          |   | F 6                | 3-4, 14, 16, 18, 21, 27, 41, 53        | 2-15                           |
| スライディングルーフコントロールスイッチ |   | N 8                | 3-30                                   | 2-17                           |
| スライディングルーフコントロールリレー  |   | N 7                | 3-30                                   | 2-17                           |
| スライドモーター-LH          |   | O 1                | 3-15                                   | 2-23                           |
| スライドモーター-RH          |   | P 1                | 3-15                                   | 2-23                           |
| スロットルポジションセンサー       |   | B 2 7              | 3-6, 16                                | 2-5                            |
| スロットルポジションセンサー       |   | B 4 5              | 3-10, 18                               | 2-9                            |
| スロットルモーター            |   | B 1 6              | 3-7, 16                                | 2-5                            |
| スロットルモーター            |   | B 4 4              | 3-11, 19                               | 2-9                            |
| セ                    |   | セキユリティホーン          | A 2 7                                  | 3-27, 54                       |
|                      | センターエアバッグセンサー-ASSY                          | F 4 0              | 3-9, 13, 25, 27, 37, 56                | 2-13                           |
|                      | センターエアバッグセンサー-ASSY                          | L 2 6              | 3-13                                   | 2-13, 19                       |
|                      | センターエアバッグセンサー-ASSY                          | L 3 0              | 3-25                                   | 2-13, 19                       |
|                      | センターエアバッグセンサー-ASSY                          | M 2                | 3-13                                   | 2-13, 19                       |
|                      | センターエアバッグセンサー-ASSY                          | M 3 8              | 3-25                                   | 2-13, 19                       |
|                      | センターストップランプ (LED式)                          | M 2 2              | 3-41                                   | 2-21                           |
|                      | センターストップランプ (ハルブ式)                          | M 1 4              | 3-41                                   | 2-19                           |
|                      | センタースピーカー                                   | G 9                | 3-33, 49, 51                           | 2-13                           |
|                      | タ   | ダイアグノシスコネクター       | B 6                                    | 3-3, 7, 11, 13, 14, 20, 33, 51 |
| ダイオード (ラゲージ)         |   | M 3 5              | 3-40                                   | 2-21                           |
| チ                    | チルト & テレスコピックステアリングコンピューター                  | F 3 3              | 3-9, 25, 33, 36, 45, 50, 56            | 2-13                           |
| テ                    | テレフォンコンピューター                                | L 1 4              | 3-33, 47, 51                           | 2-21                           |
|                      | テレフォンコンピューター                                | L 1 5              | 3-33, 47, 51                           | 2-21                           |
| ト                    | ドアコントロールスイッチ (キー連動用) & ドアコントロールモーター-F R・L H | I 9                | 3-28, 55                               | 2-17                           |
|                      | ドアコントロールスイッチ (キー連動用) & ドアコントロールモーター-F R・R H | H 9                | 3-28, 54                               | 2-17                           |
|                      | ドアコントロールスイッチ (パワーウインドウマスタースイッチ)             | H 6                | 3-22, 26, 28, 54                       | 2-17                           |
|                      | ドアコントロールモーター-RR・LH                          | K 7                | 3-29, 55                               | 2-19                           |
|                      | ドアコントロールモーター-RR・RH                          | J 7                | 3-29, 55                               | 2-19                           |
|                      | ドアコントロールレシーバー                               | L 1 9              | 3-26, 54                               | 2-21                           |
|                      | トランスボンダーキーアンプ                               | F 8 6              | 3-53                                   | 2-15                           |
| ナ                    | 内外気ダンパー切り替え用サーボモーター                         | G 2 2              | 3-45                                   | 2-11                           |
|                      | 内気センサー                                      | G 5                | 3-44                                   | 2-13                           |
|                      | 内気センサー                                      | G 3 7              | 3-44                                   | 2-13                           |
|                      | ナビゲーションコンピューター                              | L 8                | 3-32                                   | 2-21                           |
|                      | ナビゲーションコンピューター                              | L 9                | 3-32, 36                               | 2-21                           |
|                      | ナビゲーションコンピューター                              | L 2 7              | 3-50                                   | 2-21                           |
|                      | ナビゲーションコンピューター                              | L 2 8              | 3-37, 50                               | 2-21                           |
| ニ                    | 日射センサー                                      | G 2 7              | 3-45                                   | 2-11                           |
|                      | ニュートラルスタートスイッチ                              | B 4 1              | 3-3, 7, 11, 15, 16, 18, 21, 31, 46, 50 | 2-5, 9                         |
| ネ                    | ネットワークゲートウェイコンピューター                         | F 8 5              | 3-51, 56                               | 2-15                           |
| ノ                    | ノイズフィルター                                    | M 1 1              | 3-40                                   | 2-19                           |
|                      | ノイズフィルター (センターストップランプ)                      | M 1 0              | 3-41                                   | 2-19                           |
|                      | ノイズフィルター (デフォッガー)                           | M 1 2              | 3-48                                   | 2-19                           |
|                      | ノックセンサーNo. 1                                | B 1 0              | 3-6, 10                                | 2-5, 9                         |
|                      | ノックセンサーNo. 2                                | B 3 2              | 3-6, 10                                | 2-5, 9                         |

# 索 引 (部品名称順)

|  | 部 品 名               | コネクタ<br>No.               | システム別配線図<br>ページ         | 配線機装図<br>ページ |      |
|--|---------------------|---------------------------|-------------------------|--------------|------|
| ハ                                      | パーキングブレーキスイッチ       | F 3 2                     | 3-8, 21, 26, 32, 50     | 2-13         |      |
|  | 灯火照明RR・LH           | K 5                       | 3-29, 42                | 2-19         |      |
|  | 灯火照明RR・RH           | J 5                       | 3-29, 42                | 2-19         |      |
|  | ハイトコントロールセンサーFR・LH  | F 5 6                     | 3-39                    | 2-3, 7       |      |
|  | ハイトコントロールセンサーRR・LH  | M 2 0                     | 3-39                    | 2-21         |      |
|  | パキュームセンサー           | B 5 8                     | 3-10                    | 2-9          |      |
|  | ハザードウォーニングスイッチ      | G 6                       | 3-27, 42, 46, 54        | 2-13         |      |
|  | パターンセレクトスイッチ        | F 4 6                     | 3-17, 19, 26, 42        | 2-13         |      |
|  | バックルスイッチFR・LH       | P 2                       | 3-25, 30, 31            | 2-23         |      |
|  | バックルスイッチFR・RH       | O 4                       | 3-27, 30, 31            | 2-23         |      |
|  | バックルスイッチRR・LH       | M 7                       | 3-31                    | 2-19         |      |
|  | バックルスイッチRR・RH       | L 2 1                     | 3-31                    | 2-21         |      |
|  | バッテリー +             | A 1 2                     | 3-2, 3, 4               | 2-5, 9       |      |
|  | バッテリー +             | C 1                       | 3-3                     | 2-5, 9       |      |
|  | バッテリー -             | D 1                       | 3-2, 3, 4               | 2-5, 9       |      |
|  | パニティランプLH           | N 2                       | 3-40                    | 2-17         |      |
|  | パニティランプRH           | N 1                       | 3-40                    | 2-17         |      |
|  | パワーウィンドウスイッチFR・LH   | I 6                       | 3-22, 28                | 2-17         |      |
|  | パワーウィンドウスイッチRR・LH   | K 4                       | 3-23, 28                | 2-19         |      |
|  | パワーウィンドウスイッチRR・RH   | J 4                       | 3-22, 29                | 2-19         |      |
|  | パワーウィンドウモーターFR・LH   | I 5                       | 3-22, 28                | 2-17         |      |
|  | パワーウィンドウモーターFR・RH   | H 5                       | 3-22, 28                | 2-17         |      |
|  | パワーシートスイッチLH        | P 7                       | 3-15                    | 2-23         |      |
|  | パワーシートスイッチRH        | O 8                       | 3-15                    | 2-23         |      |
|  | パワーステアリング圧力スイッチ     | B 3 3                     | 3-7                     | 2-5          |      |
|  | パワーステアリング圧力スイッチ     | B 6 5                     | 3-6                     | 2-5          |      |
|  | パワーステアリングコンピューター    | F 7                       | 3-24, 36                | 2-15         |      |
|  | パワーステアリングソレノイド      | B 1 2                     | 3-24                    | 2-5, 9       |      |
|  | フ                   | ファンコントローラー                | F 7 6                   | 3-11, 12     | 2-7  |
|  |                     | ファンコントローラー                | F 7 7                   | 3-12         | 2-7  |
|  |                     | ファンリレーNo. 2               | F 6 5                   | 3-12         | 2-7  |
|  |                     | フェューエルセンダーゲージ (サブ)        | L 2 0                   | 3-36         | 2-21 |
|  |                     | フェューエルポンプ & フェューエルセンダーゲージ | M 8                     | 3-6, 10, 36  | 2-19 |
| フェューエルポンプコントローラー                       |                     | M 1 6                     | 3-6, 10                 | 2-21         |      |
| フェューエルリッドオープナースイッチ                     |                     | F 1 6                     | 3-9                     | 2-15         |      |
| フェューエルリッドロックモーター                       |                     | M 3 3                     | 3-9                     | 2-21         |      |
| プレジヤススイッチ (エアコン高低圧側スイッチ & エアコン中圧側スイッチ) |                     | F 7 2                     | 3-5, 7, 10, 12, 44      | 2-3, 7       |      |
| ブローモーター                                |                     | S 1                       | 3-44                    | 2-11         |      |
| ブローモーターコントローラー                         |                     | S 2                       | 3-44                    | 2-11         |      |
| ブローモーターコントローラー                         |                     | S 3                       | 3-44                    | 2-11         |      |
| フロントスピーカーLH                            |                     | I 7                       | 3-33, 38, 49, 51        | 2-17         |      |
| フロントスピーカーRH                            |                     | H 7                       | 3-32, 38, 49, 50        | 2-17         |      |
| フロントパナチカルモーターRH                        |                     | O 2                       | 3-15                    | 2-23         |      |
| フロントフォグランプLH                           | F 7 0               | 3-23                      | 2-3, 7                  |              |      |
| フロントフォグランプRH                           | A 1 1               | 3-23                      | 2-3, 7                  |              |      |
| ヘ                                      | ヘッドランプLH ASSY (LO)  | F 6 1                     | 3-39                    | 2-3, 7       |      |
|  | ヘッドランプLH (HI)       | F 7 3                     | 3-39                    | 2-3, 7       |      |
|  | ヘッドランプLH (LO)       | F 7 8                     | 3-39                    | 2-3          |      |
|  | ヘッドランプRH ASSY (LO)  | A 1 8                     | 3-39                    | 2-3, 7       |      |
|  | ヘッドランプRH (HI)       | A 2 3                     | 3-39                    | 2-3, 7       |      |
|  | ヘッドランプRH (LO)       | A 2 6                     | 3-39                    | 2-3          |      |
|  | ヘッドランプレベラアタチュエーター   | A 1 7                     | 3-39                    | 2-3, 7       |      |
|  | ヘッドランプレベリレー         | F 6 2                     | 3-39                    | 2-3, 7       |      |
|  | ヘッドランプレベリレー         | F 6 3                     | 3-20, 37, 39            | 2-3, 7       |      |
| ホ                                      | ホーンLH               | A 2 5                     | 3-30                    | 2-3, 7       |      |
|  | ホーンRH               | A 2 4                     | 3-30                    | 2-3, 7       |      |
| マ                                      | マグネットクラッチ & ロックセンサー | B 1 1                     | 3-7, 11, 44             | 2-5, 9       |      |
|  | マスターシリンダー圧センサー      | A 1 1                     | 3-21                    | 2-3, 7       |      |
|  | マスターシリンダー圧センサー      | A 2 8                     | 3-21                    | 2-3, 7       |      |
|  | マルチディスプレイ           | G 1 7                     | 3-9, 32, 36, 42, 45, 56 | 2-13         |      |
|  | マルチディスプレイ           | G 1 8                     | 3-32                    | 2-13         |      |
|  | マルチディスプレイ           | G 1 9                     | 3-32                    | 2-13         |      |
|  | マルチディスプレイ           | G 2 0                     | 3-33                    | 2-13         |      |
|  | マルチディスプレイ           | G 2 8                     | 3-27, 42, 50            | 2-13         |      |
|  | マルチディスプレイ           | G 2 9                     | 3-9, 37, 45, 50, 56     | 2-13         |      |
|  | マルチディスプレイ           | G 3 0                     | 3-50                    | 2-13         |      |

## 索引 (部品名称順)

|                                  | 部 品 名                            | コネクター<br>No.  | システム別配線図<br>ページ   | 配線積装図<br>ページ |
|----------------------------------|----------------------------------|---|---|--------------|
| マ                                | マルチディスプレイ                        | G 3 1   | 3-50  | 2-13         |
|                                  | マルチプレックスネットワークアダコンビューターFR・LH     | I 1   | 3-22, 24, 26, 28, 40, 54, 56                            | 2-17         |
|                                  | マルチプレックスネットワークアダコンビューターFR・LH     | I 2   | 3-22, 28, 40, 55  | 2-17         |
|                                  | マルチプレックスネットワークアダコンビューターFR・LH     | I 3   | 3-22, 24, 28, 40, 55                                    | 2-17         |
|                                  | マルチプレックスネットワークアダコンビューターFR・RH     | H 1   | 3-22, 24, 28, 31, 40, 54                                | 2-17         |
|                                  | マルチプレックスネットワークアダコンビューターFR・RH     | H 2   | 3-22, 28, 31, 40, 47, 54                                | 2-17         |
|                                  | マルチプレックスネットワークアダコンビューターFR・RH     | H 3   | 3-22, 24, 27, 28, 31, 40, 47, 54, 56                    | 2-17         |
|                                  | マルチプレックスネットワークアダコンビューターRR・LH     | K 1   | 3-23, 24, 29, 41, 42, 55, 56                            | 2-19         |
|                                  | マルチプレックスネットワークアダコンビューターRR・RH     | J 1   | 3-23, 24, 28, 40, 42, 55, 56                            | 2-19         |
|                                  | マルチプレックスネットワークボデーコンピュータNo. 1     | F 5 3   | 3-8, 11, 17, 19, 21, 24, 25, 26, 30, 35<br>3-40, 54, 56 | 2-11         |
| マルチプレックスネットワークボデーコンピュータNo. 2     | F 1                              | 3-4, 13, 23, 24, 26, 30, 31, 35, 37, 39<br>3-40, 41, 42, 43, 47, 51, 54, 56 | 2-15  |              |
| ミ                                | ミラー格納スイッチ                        | F 1 0   | 3-24, 26, 42  | 2-15         |
| モ                                | モードダンパー切り替え用サーボモーター              | R 4   | 3-44  | 2-13         |
|                                  | モードダンパー切り替え用サーボモーター              | R 5   | 3-44  | 2-13         |
| ヨ                                | ヨーレートセンサー                        | F 4 8   | 3-14, 21  | 2-13         |
| ラ                                | ライセンズプレートランプLH                   | M 2 4   | 3-43  | 2-21         |
|                                  | ライセンズプレートランプRH                   | M 2 6   | 3-43  | 2-21         |
|                                  | ラジエーターファンモーター                    | F 7 9   | 3-5   | 2-3          |
|                                  | ラジオリシーバーASSY                     | G 1 2   | 3-38  | 2-13         |
|                                  | ラジオリシーバーASSY                     | G 1 3   | 3-38, 42  | 2-13         |
|                                  | ラジオリシーバーASSY                     | G 1 4   | 3-49  | 2-13         |
|                                  | ラジオリシーバーASSY                     | G 1 5   | 3-49  | 2-13         |
|                                  | ラジオリシーバーASSY                     | G 1 6   | 3-44, 49  | 2-13         |
|                                  | ラジオリシーバーASSY                     | G 3 4   | 3-51  | 2-13         |
|                                  | ラジオリシーバーASSY                     | G 3 5   | 3-42, 51  | 2-13         |
|                                  | ラジオリシーバーASSY                     | U 2   | 3-45  | 2-13         |
|                                  | ラジエーターファンモーター &<br>ラジエーターランプスイッチ | M 2 5   | 3-26, 35, 40, 54  | 2-21         |
|                                  | ラジエーターファンモーター &<br>ラジエーターランプスイッチ | M 3 6   | 3-27, 54  | 2-21         |
|                                  | ラジエーターファンモーター &<br>ラジエーターランプスイッチ | F 1 5   | 3-26, 35  | 2-15         |
|                                  | ラジエーターファンモーター &<br>ラジエーターランプスイッチ | M 1 5   | 3-40  | 2-19         |
|                                  | ラジエーターファンモーター &<br>ラジエーターランプスイッチ | M 6   | 3-31  | 2-19         |
|                                  | ラジエーターファンモーター &<br>ラジエーターランプスイッチ | L 2 2   | 3-31  | 2-19         |
|                                  | ラジエーターファンモーター &<br>ラジエーターランプスイッチ | M 1 3   | 3-31  | 2-19         |
|                                  | ラジエーターファンモーター &<br>ラジエーターランプスイッチ | L 1 8   | 3-31  | 2-21         |
|                                  | ラジエーターファンモーター &<br>ラジエーターランプスイッチ | O 7   | 3-15  | 2-23         |
| ラジエーターファンモーター &<br>ラジエーターランプスイッチ | O 1 1                            | 3-15  | 2-23  |              |
| ラジエーターファンモーター &<br>ラジエーターランプスイッチ | M 3 4                            | 3-27, 41, 43  | 2-21  |              |
| リ                                | リクライニングモーターLH                    | P 8   | 3-15  | 2-23         |
|                                  | リクライニングモーターRH                    | O 9   | 3-15  | 2-23         |
|                                  | リフトモーターRH                        | O 6   | 3-15  | 2-23         |
|                                  | リモートコントロールアクチュエーターLH & ミラーヒーターLH | I 4   | 3-24, 28, 48  | 2-17         |
|                                  | リモートコントロールアクチュエーターLH & ミラーヒーターLH | I 1 1   | 3-24, 48  | 2-17         |
|                                  | リモートコントロールアクチュエーターRH & ミラーヒーターRH | H 4   | 3-24, 28, 48  | 2-17         |
|                                  | リモートコントロールアクチュエーターRH & ミラーヒーターRH | H 1 1   | 3-24, 48  | 2-17         |
|                                  | リヤコンビネーションランプLH                  | M 2 3   | 3-23, 41, 43  | 2-21         |
|                                  | リヤコンビネーションランプLH                  | M 2 9   | 3-41, 43, 46  | 2-21         |
|                                  | リヤコンビネーションランプRH                  | M 2 7   | 3-23, 41, 43  | 2-21         |
|                                  | リヤコンビネーションランプRH                  | M 2 8   | 3-41, 43, 46, 48  | 2-21         |
|                                  | リヤスピーカーLH                        | K 3   | 3-33, 38, 49, 51  | 2-19         |
|                                  | リヤスピーカーRH                        | J 3   | 3-33, 38, 47, 49, 51                                    | 2-19         |
|                                  | リヤフォグランプスイッチ                     | F 9   | 3-23, 27, 42  | 2-15         |
| リヤルームランプLH                       | N 5                              | 3-28, 40  | 2-17  |              |
| リヤルームランプRH                       | N 4                              | 3-28, 40  | 2-17  |              |
| ル                                | ルームランプ                           | N 3   | 3-26, 40  | 2-17         |
| レ                                | レオスタット                           | G 1   | 3-27, 36, 53, 54  | 2-15         |
| ワ                                | ワイパーモーター                         | A 3   | 3-38  | 2-3, 7       |
| ワ                                | ワイヤレスコントロールプザ                    | A 4   | 3-26, 54  | 2-3, 7       |



## 索引 (コネクタ No.順)

5-7

| コネクタ<br>No. | 部 品 名                       | システム別配線図<br>ページ                                  | 配線構築図<br>ページ | 品番    |
|-------------|-----------------------------|--|--------------|-------|
| A 1         | ABS & TRC & VSC & BAコンピューター | 3-20   | 2-15         | 11638 |
| A 2         | ABS & TRC & VSC & BAコンピューター | 3-20   | 2-15         | 11935 |
| A 3         | ワイパーモーター                    | 3-38   | 2-3.7        | 11599 |
| A 4         | ワイヤレスコントロールプザー              | 3-26, 54   | 2-3.7        | 11156 |
| A 5         | サイドターンRH                    | 3-46   | 2-3.7        | 11162 |
| A 6         | J/C (No.1)                  | 3-2, 3, 5, 6, 10, 20, 23, 38, 39, 43<br>3-46, 53 | 2-3.7        | 10803 |
| A 7         | ABSアクチュエーター & ハイドロブレーキブースター | 3-20   | 2-3.7        | 11151 |
| A 8         | ABSアクチュエーター & ハイドロブレーキブースター | 3-20   | 2-3.7        | 10895 |
| A 9         | ABSアクチュエーター & ハイドロブレーキブースター | 3-20   | 2-3.7        | 11413 |
| A 10        | ABSアクチュエーター & ハイドロブレーキブースター | 3-20, 27   | 2-3.7        | 11009 |
| A 11        | マスターシリンダー圧センサー              | 3-21   | 2-3.7        | 10845 |
| A 12        | バッテリー +                     | 3-2, 3, 4  | 2-5.9        | -     |
| A 13        | FL ABS                      | 3-20   | 2-3.7        | -     |
| A 14        | FL ABS                      | 3-2, 27, 42, 43, 47, 54                          | 2-3.7        | -     |
| A 15        | FLオルタ                       | 3-2, 48  | 2-3.7        | -     |
| A 16        | FLオルタ                       | 3-2, 3, 4  | 2-3.7        | -     |
| A 17        | ヘッドランプレベラアクチュエーター           | 3-39   | 2-3.7        | 11144 |
| A 18        | ヘッドランプRH ASSY (LO)          | 3-39   | 2-3.7        | 11255 |
| A 19        | クリアランスランプRH & フロントターンRH     | 3-43, 46   | 2-3.7        | 10942 |
| A 20        | ABSスピードセンサーFR・RH            | 3-21   | 2-3.7        | 11074 |
| A 21        | フロントフォグランプRH                | 3-23   | 2-3.7        | 11096 |
| A 22        | エアバッグセンサーFR・RH              | 3-13, 25   | 2-3.7        | 11856 |
| A 23        | ヘッドランプRH (HI)               | 3-39   | 2-3.7        | 11095 |
| A 24        | ホーンRH                       | 3-30   | 2-3.7        | 10619 |
| A 25        | ホーンLH                       | 3-30   | 2-3.7        | 10619 |
| A 26        | ヘッドランプRH (LO)               | 3-39   | 2-3          | 11096 |
| A 27        | セキュリティホーン                   | 3-27, 54   | 2-3.7        | 10619 |
| A 28        | マスターシリンダー圧センサー              | 3-21   | 2-3.7        | 11451 |
| B 1         | エンジンコントロールコンピューター           | 3-3, 4, 6, 10, 16, 18, 44                        | 2-5.9        | 11421 |
| B 2         | エンジンコントロールコンピューター           | 3-6, 10, 16, 18, 44                              | 2-5.9        | 11476 |
| B 3         | エンジンコントロールコンピューター           | 3-10, 16, 18                                     | 2-5.9        | 11586 |
| B 4         | J/C (No.2)                  | 3-3, 4, 16, 36, 46                               | 2-5          | 10803 |
| B 5         | J/C (No.3)                  | 3-6, 10, 19, 44                                  | 2-5.9        | 11542 |
| B 6         | ダイアグノーシスコネクタ                | 3-3, 7, 11, 13, 14, 20, 33, 51                   | 2-5.7        | 11195 |
| B 7         | イグナイター                      | 3-3, 6, 11, 36                                   | 2-5.7        | 11653 |
| B 8         | 水温センサー                      | 3-6, 16  | 2-5          | 10736 |
| B 9         | オイルプレッシャースイッチ               | 3-7, 10  | 2-5.9        | 11363 |
| B 10        | ロックセンサーNo.1                 | 3-6, 10  | 2-5.9        | 11166 |
| B 11        | マグネットクラッチ & ロックセンサー         | 3-7, 11, 44                                      | 2-5.9        | 11016 |
| B 12        | パワーステアリングソレノイド              | 3-24   | 2-5.9        | 11003 |
| B 13        | イグニッションコイルNo.2              | 3-3  | 2-5.9        | 11246 |
| B 14        | イグニッションコイルNo.3              | 3-3  | 2-5.9        | 11246 |
| B 15        | イグニッションコイルNo.1              | 3-3  | 2-5.9        | 11246 |
| B 16        | スロットルモーター                   | 3-7, 16  | 2-5          | 10942 |
| B 17        | O <sub>2</sub> センサーRH       | 3-6  | 2-5          | 11028 |
| B 18        | アクセルセンサー                    | 3-6, 16  | 2-5          | 11150 |
| B 19        | O <sub>2</sub> センサーLH       | 3-6  | 2-5          | 11028 |
| B 20        | クラッチポジションセンサー               | 3-6  | 2-5          | 10947 |
| B 21        | オルタネーター                     | 3-4, 7, 11                                       | 2-5.9        | 11349 |
| B 22        | エアフロメーター                    | 3-6, 10  | 2-5.9        | 11317 |
| B 23        | VVTソレノイド                    | 3-7, 16  | 2-5          | 11162 |
| B 24        | インジェクターNo.2                 | 3-7  | 2-5          | 11153 |
| B 25        | コンデンサー (ラジオ)                | 3-3  | 2-5          | 10843 |
| B 26        | インジェクターNo.1                 | 3-7  | 2-5          | 11153 |
| B 27        | スロットルポジションセンサー              | 3-6, 16  | 2-5          | 10711 |
| B 28        | インジェクターNo.3                 | 3-7  | 2-5          | 11153 |
| B 29        | インジェクターNo.4                 | 3-7  | 2-5          | 11153 |
| B 30        | VSV (可変吸気)                  | 3-6  | 2-5          | 11149 |
| B 31        | スターター                       | 3-3  | 2-5.9        | 11400 |
| B 32        | ロックセンサーNo.2                 | 3-6, 10  | 2-5.9        | 11166 |
| B 33        | パワーステアリング圧力スイッチ             | 3-7  | 2-5          | 10974 |
| B 34        | インジェクターNo.5                 | 3-7, 11  | 2-5.9        | 11153 |
| B 35        | インジェクターNo.6                 | 3-7, 11  | 2-5.9        | 11153 |
| B 36        | カムポジションセンサー                 | 3-6, 10  | 2-5.9        | 10947 |
| B 37        | VSV (エバポ)                   | 3-6  | 2-5          | 11156 |

コネクタ補給の有無はW/Hリベアマニュアルのハウジング品番一覧表を確認してください。

## 索引 (コネクターNo.順)

| コネクターNo. | 部 品 名                          | システム別配線図<br>ページ   | 配線構成図<br>ページ | 品番    |
|----------|--------------------------------|---|--------------|-------|
| B 3 8    | O/Dダイレクトクラッチスピードセンサー           | 3-17, 18  | 2-5, 9       | 11156 |
| B 3 9    | ECTソレノイド                       | 3-16  | 2-5          | 11658 |
| B 4 0    | A/Tスピードセンサー                    | 3-17, 18  | 2-5, 9       | 11156 |
| B 4 1    | ニュートラルスタートスイッチ                 | 3-3, 7, 11, 15, 16, 18, 21, 31, 46<br>3-50  | 2-5, 9       | 11784 |
| B 4 2    | J/C (No. 4)                    | 3-4, 10, 15, 18   | 2-9          | 10803 |
| B 4 3    | オイルレベスイッチ                      | 3-10  | 2-9          | 11235 |
| B 4 4    | スロットルモーター                      | 3-11, 19  | 2-9          | 10942 |
| B 4 5    | スロットルポジションセンサー                 | 3-10, 18  | 2-9          | 10711 |
| B 4 6    | VVTソレノイド                       | 3-11, 18  | 2-9          | 11162 |
| B 4 7    | インジェクターNo. 1                   | 3-11  | 2-9          | 11153 |
| B 4 8    | VSV (吸気制御弁)                    | 3-11  | 2-9          | 11149 |
| B 4 9    | VSV (排気制御弁)                    | 3-10  | 2-9          | 11156 |
| B 5 0    | 水温センサー                         | 3-10, 18  | 2-9          | 10737 |
| B 5 1    | O <sub>2</sub> センサー            | 3-10  | 2-9          | 10869 |
| B 5 2    | VSV (ウエストゲート)                  | 3-10  | 2-9          | 11156 |
| B 5 3    | クラッチポジションセンサー                  | 3-10  | 2-9          | 10947 |
| B 5 4    | VSV (排気制御弁)                    | 3-11  | 2-9          | 11149 |
| B 5 5    | コンデンサー (ラジオ)                   | 3-3   | 2-9          | 10843 |
| B 5 6    | VSV (燃圧制御)                     | 3-10  | 2-9          | 11156 |
| B 5 7    | インジェクターNo. 4                   | 3-11  | 2-9          | 11153 |
| B 5 8    | バキュームセンサー                      | 3-10  | 2-9          | 10845 |
| B 5 9    | VSV (エバポ)                      | 3-10  | 2-9          | 11156 |
| B 6 0    | インジェクターNo. 3                   | 3-11  | 2-9          | 11153 |
| B 6 1    | アクセルセンサー                       | 3-10, 18  | 2-9          | 10831 |
| B 6 2    | インジェクターNo. 2                   | 3-11  | 2-9          | 11153 |
| B 6 3    | ECTソレノイド                       | 3-17, 18  | 2-5, 9       | 11151 |
| B 6 4    | O <sub>2</sub> センサーRH          | 3-6   | 2-5          | 10869 |
| B 6 5    | パワーステアリング圧力スイッチ                | 3-6   | 2-5          | 10845 |
| C 1      | バッテリー +                        | 3-3   | 2-5, 9       | -     |
| C 2      | スターター                          | 3-3   | 2-5, 9       | -     |
| D 1      | バッテリー -                        | 3-2, 3, 4   | 2-5, 9       | -     |
| E 1      | オルタネーター                        | 3-4   | 2-5, 9       | -     |
| E 2      | FLオルタ                          | 3-4   | 2-5, 9       | -     |
| F 1      | マルチプレックスネットワークポデーコンピューターNo. 2  | 3-4, 13, 23, 24, 26, 30, 31, 35, 37<br>3-39, 40, 41, 42, 43, 47, 51, 54<br>3-56                           | 2-15         | 11877 |
| F 2      | J/C (アースNo. 1)                 | 3-4, 7, 9, 12, 14, 17, 19, 21, 23<br>3-24, 25, 26, 30, 35, 36, 38, 39<br>3-40, 42, 43, 46, 47, 48, 53, 54 | 2-15         | 10976 |
| F 3      | オプションコネクター                     | 3-8, 36   | 2-15         | 11534 |
| F 4      | J/C (No. 5)                    | 3-4, 7, 9, 12, 14, 17, 19, 20, 22<br>3-23, 24, 26, 28, 30, 31, 35, 36<br>3-39, 40, 43, 47, 53, 54, 56     | 2-15         | 11915 |
| F 5      | J/C (No. 6)                    | 3-8, 21, 26, 32, 38, 39, 47, 49, 50<br>3-54   | 2-15         | 10803 |
| F 6      | ストップランプスイッチ                    | 3-4, 14, 16, 18, 21, 27, 41, 53   | 2-15         | 11118 |
| F 7      | パワーステアリングコンピューター               | 3-24, 36  | 2-15         | 10797 |
| F 8      | アウターミラースイッチ                    | 3-24, 27, 42  | 2-15         | 11657 |
| F 9      | リヤフォグラブスイッチ                    | 3-23, 27, 42  | 2-15         | 10797 |
| F 10     | ミラー格納スイッチ                      | 3-24, 26, 42  | 2-15         | 11090 |
| F 11     | ABS & TRC & VSC & BAコンピューター    | 3-14, 20, 36, 39  | 2-15         | 11637 |
| F 12     | ABS & TRC & VSC & BAコンピューター    | 3-7, 11, 20, 36   | 2-15         | 11476 |
| F 13     | VSCブザー                         | 3-21  | 2-15         | 10906 |
| F 14     | DLC3                           | 3-7, 11, 13, 14, 16, 18, 20, 25, 26<br>3-33, 51   | 2-15         | 11665 |
| F 15     | ラゲージドアオープニングスイッチ               | 3-26, 35  | 2-15         | 10860 |
| F 16     | フューエルリッドオープナースイッチ              | 3-9   | 2-15         | 10825 |
| F 17     | キーアンロックウォーニングスイッチ & キーロックソレノイド | 3-4, 27, 31, 53   | 2-15         | 10795 |
| F 18     | イグニッションスイッチ                    | 3-2, 3, 7, 8, 11  | 2-15         | 11615 |
| F 19     | イグニッションキー照明                    | 3-26, 40  | 2-15         | 10906 |
| F 20     | 足元照明RH                         | 3-26, 40  | 2-15         | -     |
| F 21     | コンビネーションスイッチ                   | 3-38  | 2-15         | 11594 |
| F 22     | コンビネーションスイッチ                   | 3-9, 21   | 2-15         | 11614 |
| F 23     | コンビネーションスイッチ                   | 3-17, 19, 30  | 2-15         | 11616 |
| F 24     | エアバグRH                         | 3-13, 25  | 2-15         | 10850 |

コネクター補給の有無はW/Hリベアマニュアルのハウジング品番一覧表を確認してください。

| コネクター<br>No. | 部 品 名  | システム別配線図<br>ページ  | 配線機装図<br>ページ | 品番    |
|--------------|--|--|--------------|-------|
| F 25         | コンビネーションスイッチ                                 | 3-23, 27, 37, 39, 42, 43, 46, 47   | 2-15         | 11671 |
| F 26         | J/C (No. 7)                                  | 3-2, 3, 4, 7, 11, 14, 16, 18, 21, 27<br>3-41, 43, 53   | 2-15         | 11542 |
| F 27         | ショートコネクター (コンビネーションスイッチ)                     | 3-16, 19, 38   | 2-13         | 11085 |
| F 28         | ショートコネクター (コンビネーションスイッチ)                     | 3-17, 19, 38   | 2-13         | 10789 |
| F 29         | J/C (No. 8)                                  | 3-4, 7, 11, 13, 14, 16, 18, 20, 24<br>3-25, 26, 29, 33, 42, 51, 53, 54<br>3-56                     | 2-13         | 11915 |
| F 30         | ショートコネクター (エアバッグ)                            | 3-13, 25   | 2-13         | 11889 |
| F 31         | ショートコネクター (エアバッグ)                            | 3-13, 25   | 2-13         | 11890 |
| F 32         | パーキングブレーキスイッチ                                | 3-8, 21, 26, 32, 50  | 2-13         | 10871 |
| F 33         | チャトル & テレスコピックステアリングコンピューター                  | 3-9, 25, 33, 36, 45, 50, 56  | 2-13         | 10801 |
| F 34         | J/C (No. 9)                                  | 3-4, 15, 16, 18, 25, 37, 38, 39, 41<br>3-43, 46  | 2-13         | 11542 |
| F 35         | J/C (No. 10)                                 | 3-5, 7, 8, 10, 13, 14, 16, 18, 20<br>3-24, 32, 36, 50  | 2-13         | 11915 |
| F 36         | J/C (No. 11)                                 | 3-5, 23, 24, 26, 30, 31, 34, 35, 40<br>3-42, 44, 48, 53, 54  | 2-13         | 10803 |
| F 37         | エアビュファイヤースイッチ                                | 3-34, 42   | 2-13         | 10799 |
| F 38         | シガレットライター                                    | 3-42, 43   | 2-13         | 11606 |
| F 40         | センターエアバッグセンサ ASSY                            | 3-9, 13, 25, 27, 37, 56  | 2-13         | 11872 |
| F 41         | シフトロックコントロールコンピューター &<br>トランスミッションコントロールスイッチ | 3-4, 16, 18, 27, 53  | 2-13         | 11450 |
| F 43         | シフトインジケータ-照明                                 | 3-42   | 2-13         | 11212 |
| F 44         | シートヒータースイッチ                                  | 3-5, 42  | 2-13         | 10797 |
| F 45         | TRC オフスイッチ                                   | 3-21, 42   | 2-13         | 11471 |
| F 46         | パターセンセレクトスイッチ                                | 3-17, 19, 26, 42   | 2-13         | 11165 |
| F 47         | アクセサリーソケット (フロント)                            | 3-43   | 2-13         | 10760 |
| F 48         | ヨーレートセンサ                                     | 3-14, 21   | 2-13         | 11904 |
| F 49         | ABS デセラレーションセンサ (VSC)                        | 3-21   | 2-13         | 11182 |
| F 50         | J/C (No. 12)                                 | 3-6, 36, 46, 53  | 2-13         | 10803 |
| F 51         | エアバッグ LH                                     | 3-13, 25   | 2-11         | 11884 |
| F 52         | J/C (アース No. 2)                              | 3-4, 5, 13, 17, 19, 21, 22, 24, 25<br>3-26, 28, 31, 34, 35, 40, 42, 43<br>3-44, 48, 53, 54         | 2-11         | 10876 |
| F 53         | マルチプレックスネットワークポードコンピューター No. 1               | 3-8, 11, 17, 19, 21, 24, 25, 26, 30<br>3-35, 40, 54, 56  | 2-11         | 11877 |
| F 54         | J/C (No. 13)                                 | 3-7, 9, 11, 12, 13, 14, 20, 22, 26<br>3-28, 30, 31, 33, 34, 35, 36, 39<br>3-44, 48, 51, 53, 55, 56 | 2-11         | 11915 |
| F 55         | サイドターン LH                                    | 3-46   | 2-3, 7       | 11162 |
| F 56         | ハイコントロールセンサ FR・LH                            | 3-39   | 2-3, 7       | 11929 |
| F 57         | J/C (No. 14)                                 | 3-3, 6, 10, 14, 17, 19, 21, 32, 46<br>3-50, 53   | 2-3, 7       | 11661 |
| F 58         | J/C (No. 14)                                 | 3-3, 6, 10, 14, 16, 18, 21, 32, 46<br>3-50, 53   | 2-3, 7       | 11661 |
| F 59         | エンジンコントロールコンピューター                            | 3-3, 6, 10, 12, 16, 18, 25, 26, 36<br>3-44, 56   | 2-5, 9       | 11637 |
| F 60         | エンジンコントロールコンピューター                            | 3-6, 10, 12, 16, 18, 21, 36, 53  | 2-5, 9       | 11638 |
| F 61         | ヘッドランプ LH ASSY (LO)                          | 3-39   | 2-3, 7       | 11255 |
| F 62         | ヘッドランプレベリレー                                  | 3-39   | 2-3, 7       | 10891 |
| F 63         | ヘッドランプレベリレー                                  | 3-20, 37, 39   | 2-3, 7       | 10897 |
| F 64         | クリアランスランプ LH & フロントターン LH                    | 3-43, 46   | 2-3, 7       | 10942 |
| F 65         | ファンリレー No. 2                                 | 3-12   | 2-7          | 11569 |
| F 66         | エンジンメインリレー                                   | 3-12   | 2-7          | 11569 |
| F 67         | ABS スピードセンサ FR・LH                            | 3-21   | 2-3, 7       | 11074 |
| F 68         | ウォッシュャーモーター                                  | 3-38   | 2-3, 7       | 10981 |
| F 69         | コーナセンサ & フェンダーポール                            | 3-8  | 2-3, 7       | 11028 |
| F 70         | フロントフォグランプ LH                                | 3-23   | 2-3, 7       | 11096 |
| F 71         | 外気温センサ                                       | 3-6, 10, 44  | 2-3, 7       | 11070 |
| F 72         | プレッシャースイッチ (エアコン高低圧スイッチ & エアコン中圧スイッチ)        | 3-5, 7, 10, 12, 44   | 2-3, 7       | 10943 |
| F 73         | ヘッドランプ LH (HI)                               | 3-39   | 2-3, 7       | 11095 |
| F 74         | エアバッグセンサ FR・LH                               | 3-13, 25   | 2-3, 7       | 11856 |
| F 75         | 水温センサ (ラジエーターファン)                            | 3-11, 12   | 2-7          | 11235 |
| F 76         | ファンコントローラー                                   | 3-11, 12   | 2-7          | 11288 |
| F 77         | ファンコントローラー                                   | 3-12   | 2-7          | 10928 |

コネクター補給の有無は W/H リバアマニュアルのハウジング品番一覧表を確認してください。

| コネクター<br>No. | 部 品 名         | システム別配線図<br>ページ                          | 配線構装図<br>ページ  | 品番    |       |
|--------------|---------------|--|---|-------|-------|
| F            | F 7 8         | ヘッドランプLH (L.O)                           | 3-39  | 2-3   | 11096 |
|              | F 7 9         | ラジエーターファンモーター                            | 3-5   | 2-3   | 10928 |
|              | F 8 0         | コンデンサーファンモーター                            | 3-5   | 2-3   | 10928 |
|              | F 8 1         | 水温スイッチ (ラジエーターファン)                       | 3-5   | 2-3   | 11235 |
|              | F 8 2         | エアビュリファイヤー                               | 3-34  | 2-15  | 11085 |
|              | F 8 3         | エンジンフードカーチンスイッチ                          | 3-27,54   | 2-3,7 | 11189 |
|              | F 8 4         | エンジンコントロールコンピュータ                         | 3-27,53   | 2-5,9 | 11423 |
|              | F 8 5         | ネットワークゲートウェイコンピュータ                       | 3-51,56   | 2-15  | 11911 |
| F 8 6        | トランスポンダーキーアンブ | 3-53                                     | 2-15  | 10789 |       |
| F 8 7        | 足元照明RH        | 3-26,40                                  | 2-15  | 12210 |       |
| G            | G 1           | レオスタット                                   | 3-27,36,53,54   | 2-15  | 11165 |
|              | G 2           | コンライトスキャナー                               | 3-27,47   | 2-13  | 11107 |
|              | G 3           | コンビネーションメーター                             | 3-4,7,8,9,12,15,17,19,20,24<br>3-25,27,30,31,32,36,39,40<br>3-50,53,54,56 | 2-13  | 11914 |
|              | G 4           | コンビネーションメーター                             | 3-3,4,7,12,13,14,17,19,20<br>3-24,25,30,36,39,46,53,54                    | 2-13  | 11915 |
|              | G 5           | 内気センサー                                   | 3-44  | 2-13  | 10825 |
|              | G 6           | ハザードウォーニングスイッチ                           | 3-27,42,46,54   | 2-13  | 10801 |
|              | G 7           | クロック                                     | 3-27,30,35,36,42  | 2-13  | 10799 |
|              | G 8           | J/C (No.15)                              | 3-30,32,35,38,42,44,46,47<br>3-49,50                                      | 2-13  | 11909 |
|              | G 9           | センタースピーカー                                | 3-33,49,51  | 2-13  | 10825 |
|              | G 10          | エアコンコンピュータ                               | 3-7,9,11,16,18,33,42,44,56  | 2-13  | 11392 |
|              | G 11          | エアコンコンピュータ                               | 3-44  | 2-13  | 11391 |
|              | G 12          | ラジオレシーバーASSY                             | 3-38  | 2-13  | 10996 |
|              | G 13          | ラジオレシーバーASSY                             | 3-38,42   | 2-13  | 10997 |
|              | G 14          | ラジオレシーバーASSY                             | 3-49  | 2-13  | 11264 |
|              | G 15          | ラジオレシーバーASSY                             | 3-49  | 2-13  | 10908 |
|              | G 16          | ラジオレシーバーASSY                             | 3-44,49   | 2-13  | 10797 |
|              | G 17          | マルチディスプレイ                                | 3-9,32,36,42,45,56  | 2-13  | 10921 |
|              | G 18          | マルチディスプレイ                                | 3-32  | 2-13  | 11319 |
|              | G 19          | マルチディスプレイ                                | 3-32  | 2-13  | 11450 |
|              | G 20          | マルチディスプレイ                                | 3-33  | 2-13  | 10803 |
|              | G 22          | 内外気ダンパー切り替え用サーボモーター                      | 3-45  | 2-11  | 11165 |
|              | G 23          | CDオートチェンジャー                              | 3-33,51   | 2-11  | 10803 |
|              | G 24          | グローブボックススランプ                             | 3-40  | 2-11  | 11148 |
|              | G 25          | グローブボックススランプスイッチ                         | 3-40  | 2-11  | 11098 |
|              | G 26          | 足元照明LH                                   | 3-26,40   | 2-11  | -     |
|              | G 2 7         | 日射センサー                                   | 3-45  | 2-11  | 11053 |
|              | G 2 8         | マルチディスプレイ                                | 3-27,42,50  | 2-13  | 10799 |
|              | G 2 9         | マルチディスプレイ                                | 3-9,37,45,50,56   | 2-13  | 11911 |
|              | G 3 0         | マルチディスプレイ                                | 3-50  | 2-13  | 11923 |
|              | G 3 1         | マルチディスプレイ                                | 3-50  | 2-13  | 12012 |
|              | G 3 2         | エアコンコンピュータ                               | 3-44  | 2-13  | 11391 |
|              | G 3 3         | エアコンコンピュータ                               | 3-9,25,44,50,56   | 2-13  | 11392 |
|              | G 3 4         | ラジオレシーバーASSY                             | 3-51  | 2-13  | 10803 |
| G 3 5        | ラジオレシーバーASSY  | 3-42,51                                  | 2-13  | 12038 |       |
| G 3 6        | 足元照明LH        | 3-26,40                                  | 2-11  | 12210 |       |
| G 3 7        | 内気センサー        | 3-44                                     | 2-13  | 11918 |       |
| H            | H 1           | マルチプレックスネットワークドアコンピュータFR・RH              | 3-22,24,28,31,40,54   | 2-17  | 11595 |
|              | H 2           | マルチプレックスネットワークドアコンピュータFR・RH              | 3-22,28,31,40,47,54   | 2-17  | 11648 |
|              | H 3           | マルチプレックスネットワークドアコンピュータFR・RH              | 3-22,24,27,28,31,40,47,54<br>3-56   | 2-17  | 11594 |
|              | H 4           | リモートコントロールアクチュエーターRH & ミラーヒーターRH         | 3-24,28,48  | 2-17  | 10798 |
|              | H 5           | パワーウィンドゥモーターFR・RH                        | 3-22,28   | 2-17  | 11061 |
|              | H 6           | ドアコントロールスイッチ (パワーウィンドゥマスタースイッチ)          | 3-22,26,28,54   | 2-17  | 11411 |
|              | H 7           | フロントスピーカーRH                              | 3-32,38,49,50   | 2-17  | 10935 |
|              | H 8           | カーチシランブFR・RH                             | 3-28,40   | 2-17  | 11148 |
|              | H 9           | ドアコントロールスイッチ (キー連動用) & ドアコントロールモーターFR・RH | 3-28,54   | 2-17  | 11858 |
|              | H 10          | カーチンスイッチFR・RH                            | 3-28,31,40,47,54  | 2-17  | 11156 |
|              | H 1 1         | リモートコントロールアクチュエーターRH & ミラーヒーターRH         | 3-24,48   | 2-17  | 12059 |
| I            | I 1           | マルチプレックスネットワークドアコンピュータFR・LH              | 3-22,24,26,28,40,54,56  | 2-17  | 11594 |
|              | I 2           | マルチプレックスネットワークドアコンピュータFR・LH              | 3-22,28,40,55   | 2-17  | 11648 |
|              | I 3           | マルチプレックスネットワークドアコンピュータFR・LH              | 3-22,24,28,40,55  | 2-17  | 11595 |
|              | I 4           | リモートコントロールアクチュエーターLH & ミラーヒーターLH         | 3-24,28,48  | 2-17  | 10798 |

コネクター補給の有無はW/Hリバアマニュアルのハウジング品番一覧表を確認してください。

## 索引 (コネクター No.順)

5-11

| コネクター No.             | 部 品 名                                       | システム別配線図 ページ              | 配線構築図 ページ | 品番    |
|-----------------------|---|---------------------------|-----------|-------|
| I                     | I 5 パワーウインドゥモーターFR・LH                       | 3-22,28                   | 2-17      | 11011 |
|                       | I 6 パワーウインドゥスイッチFR・LH                       | 3-22,28                   | 2-17      | 10797 |
|                       | I 7 フロントスピーカールH                             | 3-33,38,49,51             | 2-17      | 10935 |
|                       | I 8 カーテシランプFR・LH                            | 3-28,40                   | 2-17      | 11148 |
|                       | I 9 ドアコントロールスイッチ(キー連動用) & ドアコントロールモーターFR・LH | 3-28,55                   | 2-17      | 11858 |
|                       | I 10 カーテシスイッチFR・LH                          | 3-28,40,55                | 2-17      | 11156 |
|                       | I 11 リモートコントロールアクチュエーターLH & ミラーヒーターLH       | 3-24,48                   | 2-17      | 12059 |
| J                     | J 1 マルチプレックスネットワークドアコンピュターRR・RH             | 3-23,24,28,40,42,55,56    | 2-19      | 11877 |
|                       | J 2 カーテシランプRR・RH                            | 3-29,40                   | 2-19      | 11148 |
|                       | J 3 リヤスピーカールH                               | 3-33,38,47,49,51          | 2-19      | 10935 |
|                       | J 4 パワーウインドゥスイッチRR・RH                       | 3-22,29                   | 2-19      | 10797 |
|                       | J 5 灰皿照明RR・RH                               | 3-29,42                   | 2-19      | -     |
|                       | J 6 カーテシスイッチRR・RH                           | 3-29,40,55                | 2-19      | 11156 |
|                       | J 7 ドアコントロールモーターRR・RH                       | 3-29,55                   | 2-19      | 11150 |
| K                     | K 1 マルチプレックスネットワークドアコンピュターRR・LH             | 3-23,24,29,41,42,55,56    | 2-19      | 11877 |
|                       | K 2 カーテシランプRR・LH                            | 3-29,41                   | 2-19      | 11148 |
|                       | K 3 リヤスピーカールH                               | 3-33,38,49,51             | 2-19      | 10935 |
|                       | K 4 パワーウインドゥスイッチRR・LH                       | 3-23,28                   | 2-19      | 10797 |
|                       | K 5 灰皿照明RR・LH                               | 3-29,42                   | 2-19      | -     |
|                       | K 6 カーテシスイッチRR・LH                           | 3-29,41,55                | 2-19      | 11156 |
|                       | K 7 ドアコントロールモーターRR・LH                       | 3-29,55                   | 2-19      | 11150 |
| L                     | L 1 ステレオパワーアンプ                              | 3-33,49,51                | 2-21      | 10996 |
|                       | L 2 ステレオパワーアンプ                              | 3-33,47,49,51             | 2-21      | 10997 |
|                       | L 3 ステレオパワーアンプ                              | 3-49                      | 2-21      | 10908 |
|                       | L 4 ステレオパワーアンプ                              | 3-49                      | 2-21      | 10908 |
|                       | L 5 PREアンプ                                  | 3-33,47,51                | 2-21      | 11284 |
|                       | L 6 PREアンプ                                  | 3-33,51                   | 2-21      | 10908 |
|                       | L 7 J/C (No.16)                             | 3-32,36,47,50             | 2-21      | 10803 |
|                       | L 8 ナビゲーションコンピュター                           | 3-32                      | 2-21      | 11542 |
|                       | L 9 ナビゲーションコンピュター                           | 3-32,36                   | 2-21      | 10799 |
|                       | L 10 TVチューナー                                | 3-32,36,50                | 2-21      | 11542 |
|                       | L 11 J/C (アースNo.3)                          | 3-32,29,31,32,47,48,49,50 | 2-21      | 11537 |
|                       | L 12  | 3-54                      |           | 10976 |
|                       | L 12 カーテンモーター                               | 3-8                       | 2-21      | 10824 |
|                       | L 13 J/C (No.17)                            | 3-23,28,31,55             | 2-21      | 11398 |
|                       | L 14 テレフォンコンピュター                            | 3-33,47,51                | 2-21      | 10807 |
|                       | L 15 テレフォンコンピュター                            | 3-33,47,51                | 2-21      | 10806 |
|                       | L 16 ABSスピードセンサRR・RH                        | 3-21                      | 2-21      | 11300 |
|                       | L 17 ウーハスピーカール                              | 3-33,49,51                | 2-21      | 10795 |
|                       | L 18 ラップベルトソレノイドFR・RH                       | 3-31                      | 2-21      | 11369 |
|                       | L 19 ドアコントロールレシーバー                          | 3-26,54                   | 2-21      | 11165 |
|                       | L 20 フェーエルセンダーゲージ(サブ)                       | 3-36                      | 2-21      | 11140 |
|                       | L 21 バックルスイッチRR・RH                          | 3-31                      | 2-21      | 11212 |
|                       | L 22 ラップベルトソレノイドFR・RH                       | 3-31                      | 2-19      | 11369 |
|                       | L 23 シートベルトプリテンションナーRH                      | 3-13,25                   | 2-19      | 11862 |
|                       | L 24 サイドエアバッグセンサFR・RH                       | 3-13,25                   | 2-19      | 11857 |
|                       | L 25 サイドエアバッグRH(シート)                        | 3-13,25                   | 2-19      | 11864 |
|                       | L 26 センターエアバッグセンサASSY                       | 3-13                      | 2-13,19   | 11867 |
|                       | L 27 ナビゲーションコンピュター                          | 3-50                      | 2-21      | 11923 |
|                       | L 28 ナビゲーションコンピュター                          | 3-37,50                   | 2-21      | 11973 |
|                       | L 29 カーテンシールドエアバッグRH                        | 3-25                      | 2-15,17   | 11884 |
| L 30 センターエアバッグセンサASSY | 3-25  | 2-13,19                   | 11871     |       |
| M                     | M 1 J/C (No.18)                             | 3-14,23,29,31,55          | 2-11,17   | 11308 |
|                       | M 2 センターエアバッグセンサASSY                        | 3-13                      | 2-13,19   | 11869 |
|                       | M 3 サイドエアバッグLH(シート)                         | 3-13,25                   | 2-19      | 11864 |
|                       | M 4 サイドエアバッグセンサFR・LH                        | 3-13,25                   | 2-19      | 11857 |
|                       | M 5 シートベルトプリテンションナーLH                       | 3-13,25                   | 2-19      | 11862 |
|                       | M 6 ラップベルトソレノイドFR・LH                        | 3-31                      | 2-19      | 11369 |
|                       | M 7 バックルスイッチRR・LH                           | 3-31                      | 2-19      | 11212 |
|                       | M 8 フェーエルポンプ & フェーエルセンダーゲージ                 | 3-6,10,36                 | 2-19      | 11077 |
|                       | M 9 ABSスピードセンサRR・LH                         | 3-21                      | 2-19      | 11060 |
|                       | M 10 ノイズフィルター(センターストップランプ)                  | 3-41                      | 2-19      | 11094 |
|                       | M 11 ノイズフィルター                               | 3-40                      | 2-19      | 10916 |
|                       | M 12 ノイズフィルター(デフロッガー)                       | 3-48                      | 2-19      | 11259 |
|                       | M 13 ラップベルトソレノイドFR・LH                       | 3-31                      | 2-19      | 11369 |
|                       | M 14 センターストップランプ(バルブ式)                      | 3-41                      | 2-19      | 10908 |

コネクター補給の有無はW/Hリベアマニュアルのハウジング品番一覧表を確認してください。

## 索引(コネクターNo.順)

| コネクターNo. | 部 品 名                                    | システム別配線図ページ                                    | 配線機装図ページ | 品番    |
|----------|--|--|----------|-------|
| M 15     | ラグジーグループランプ                              | 3-40   | 2-19     | 11148 |
| M 16     | フューエルポンプコントローラー                          | 3-6, 10  | 2-21     | 10862 |
| M 17     | J/C (No. 19)                             | 3-41, 43, 46                                   | 2-21     | 11542 |
| M 18     | J/C (No. 20)                             | 3-14, 41, 43, 46                               | 2-21     | 11661 |
| M 19     | J/C (No. 20)                             | 3-14, 41, 43, 46                               | 2-21     | 11661 |
| M 20     | ハイトコントロールセンサーRR・LH                       | 3-39   | 2-21     | 11298 |
| M 21     | J/C (アースNo. 4)                           | 3-6, 9, 10, 14, 23, 27, 31, 41, 43<br>3-46, 54 | 2-21     | 10976 |
| M 22     | センターストップランプ(LED式)                        | 3-41   | 2-21     | 11368 |
| M 23     | リヤコンビネーションランプLH                          | 3-23, 41, 43                                   | 2-21     | 11399 |
| M 24     | ライセンスプレートランプLH                           | 3-43   | 2-21     | 11148 |
| M 25     | ラグジーコンパートメントドアオープンモーター & ラグジーグループランプスイッチ | 3-26, 35, 40, 54                               | 2-21     | 10825 |
| M 26     | ライセンスプレートランプRH                           | 3-43   | 2-21     | 11148 |
| M 27     | リヤコンビネーションランプRH                          | 3-23, 41, 43                                   | 2-21     | 11399 |
| M 28     | リヤコンビネーションランプRH                          | 3-41, 43, 46, 48                               | 2-21     | 11587 |
| M 29     | リヤコンビネーションランプLH                          | 3-41, 43, 46                                   | 2-21     | 11587 |
| M 30     | ARSコンピューター                               | 3-14, 20, 37                                   | 2-21     | 11390 |
| M 31     | ARSコンピューター                               | 3-14, 36                                       | 2-21     | 11366 |
| M 32     | ARSモーターリレー                               | 3-14   | 2-21     | 11139 |
| M 33     | フューエルリッドロックモーター                          | 3-9  | 2-21     | 11150 |
| M 34     | ランプフェイリアセンサー                             | 3-27, 41, 43                                   | 2-21     | 10803 |
| M 35     | ダイオード(ラグジー)                              | 3-40   | 2-21     | 11071 |
| M 36     | ラグジーコンパートメントドアキーアンロックスイッチ                | 3-27, 54                                       | 2-21     | 11212 |
| M 37     | カーテンシールドエアバッグLH                          | 3-25   | 2-11, 17 | 11884 |
| M 38     | センターエアバッグセンサーASSY                        | 3-25   | 2-13, 19 | 11873 |
| N 1      | バニティランプRH                                | 3-40   | 2-17     | 11369 |
| N 2      | バニティランプLH                                | 3-40   | 2-17     | 11369 |
| N 3      | ルームランプ                                   | 3-26, 40                                       | 2-17     | 11187 |
| N 4      | リヤルームランプRH                               | 3-28, 40                                       | 2-17     | 11187 |
| N 5      | リヤルームランプLH                               | 3-28, 40                                       | 2-17     | 11187 |
| N 6      | 液晶防眩インナーリヤビューミラー                         | 3-35   | 2-17     | 11186 |
| N 7      | スライディングルーフコントロールリレー                      | 3-30   | 2-17     | 10997 |
| N 8      | スライディングルーフコントロールスイッチ                     | 3-30   | 2-17     | 11488 |
| O 1      | スライドモーターRH                               | 3-15   | 2-23     | 10825 |
| O 2      | フロントパーチャルモーターRH                          | 3-15   | 2-23     | 10825 |
| O 3      | J/C (No. 21)                             | 3-5, 15, 30, 31                                | 2-23     | 10803 |
| O 4      | バックルスイッチFR・RH                            | 3-27, 30, 31                                   | 2-23     | 11399 |
| O 5      | シートヒーターRH(シートクッション)                      | 3-5  | 2-23     | 10825 |
| O 6      | リフトモーターRH                                | 3-15   | 2-23     | 10825 |
| O 7      | ランバーサポートスイッチRH                           | 3-15   | 2-23     | 10601 |
| O 8      | パワーシートスイッチRH                             | 3-15   | 2-23     | 10997 |
| O 9      | リクライニングモーターRH                            | 3-15   | 2-23     | 10825 |
| O 10     | シートヒーターRH(シートバック)                        | 3-5  | 2-23     | 10825 |
| O 11     | ランバーサポートモーターRH                           | 3-15   | 2-23     | 10825 |
| P 1      | スライドモーターLH                               | 3-15   | 2-23     | 10825 |
| P 2      | バックルスイッチFR・LH                            | 3-25, 30, 31                                   | 2-23     | 11399 |
| P 3      | 乗員検知センサー                                 | 3-25, 26, 30                                   | 2-23     | 10860 |
| P 4      | J/C (No. 22)                             | 3-5, 15, 25, 30, 31                            | 2-23     | 10803 |
| P 5      | シートヒーターLH(シートクッション)                      | 3-5  | 2-23     | 10825 |
| P 6      | シートヒーターLH(シートバック)                        | 3-5  | 2-23     | 10825 |
| P 7      | パワーシートスイッチLH                             | 3-15   | 2-23     | 10997 |
| P 8      | リクライニングモーターLH                            | 3-15   | 2-23     | 10825 |
| R 1      | エアミックスダンパー切り替え用サーボモーターRH                 | 3-44   | 2-13     | 11165 |
| R 2      | エアボ後センサー                                 | 3-44   | 2-13     | 10825 |
| R 3      | エアミックスダンパー切り替え用サーボモーターLH                 | 3-44   | 2-13     | 11165 |
| R 4      | モードダンパー切り替え用サーボモーター                      | 3-44   | 2-13     | -     |
| R 5      | モードダンパー切り替え用サーボモーター                      | 3-44   | 2-13     | 11165 |
| S 1      | ブローモーター                                  | 3-44   | 2-11     | 11579 |
| S 2      | ブローモーターコントローラー                           | 3-44   | 2-11     | 11667 |
| S 3      | ブローモーターコントローラー                           | 3-44   | 2-11     | 10385 |
| T 1      | ARSコンピューター                               | 3-15   | 2-21     | 11391 |
| T 2      | ARSコンピューター                               | 3-15   | 2-21     | 11362 |
| U 1      | エアコンコンピューター                              | 3-45   | 2-13     | 11319 |
| U 2      | ラジオレシーバーASSY                             | 3-45   | 2-13     | 11319 |

コネクター補給の有無はW/Hリペアマニュアルのハウジング品番一覧表を確認してください。

## 索引 (コネクタNo.順)

5-13

| コネクタ<br>No. | 部 品 名  | システム別配線図<br>ページ   | 配線機装図<br>ページ |
|-------------|--|---|--------------|
| FA          | エンジンルームメインワイヤ to ドライバースイドJ/B                     | 3-2, 27, 42, 43, 47, 54   | 2-15         |
| FB          | エンジンルームメインワイヤ to ドライバースイドJ/B                     | 3-20, 23, 27, 38, 43, 46  | 2-15         |
| FC          | インストルメントパネルワイヤ to ドライバースイドJ/B                    | 3-30, 32, 34, 35, 38, 42, 44, 45, 46, 47<br>3-49, 50, 51  | 2-15         |
| FD          | インストルメントパネルワイヤ to ドライバースイドJ/B                    | 3-4, 8, 12, 13, 15, 16, 17, 18, 19, 20<br>3-24, 25, 27, 30, 36, 37, 39, 46, 47, 51  | 2-15         |
| FE          | フロアワイヤNo.1 to ドライバースイドJ/B                        | 3-15, 22, 27, 28, 29, 30, 31, 41, 42, 54<br>3-55  | 2-15, 17     |
| FF          | カウルワイヤ to ドライバースイドJ/B                            | 3-2, 3, 7, 9, 11, 13, 24, 26, 27, 28, 31<br>3-34, 35, 38, 40, 42, 43, 44, 45, 48, 49<br>3-51, 54  | 2-15         |
| FG          | カウルワイヤ to ドライバースイドJ/B                            | 3-5, 7, 8, 11, 12, 16, 18, 21, 23, 27, 37<br>3-43, 46, 48   | 2-15         |
| FH          | カウルワイヤ to ドライバースイドJ/B                            | 3-4, 8, 9, 12, 14, 15, 16, 17, 18, 19, 20<br>3-21, 22, 23, 24, 25, 26, 27, 28, 29, 30<br>3-31, 35, 36, 37, 39, 40, 41, 42, 43, 46<br>3-47, 53, 54, 55, 56 | 2-15         |
| FI          | マルチプレックスネットワークボデーコンピューターNo.2 to<br>ドライバースイドJ/B   |   | 2-15         |
| FJ          | カウルワイヤ to ドライバースイドJ/B                            | 3-2, 8  | 2-15         |
| FN          | カウルワイヤ to ドライバースイドJ/B                            | 3-13, 25, 37  | 2-15         |
| FT          | ドライバースイドJ/B (オプションコネクタ)                          | 3-8   |              |
| PA          | エンジンルームメインワイヤ to パッセンジャーサイドJ/B                   | 3-2, 48   | 2-11         |
| PB          | エンジンルームメインワイヤ to パッセンジャーサイドJ/B                   | 3-2, 4, 8, 9, 12, 17, 19, 25, 26, 28, 30<br>3-31, 35, 36, 40, 47, 54, 56  | 2-11         |
| PD          | ルーフワイヤ to パッセンジャーサイドJ/B                          | 3-27, 29, 30, 35, 40  | 2-11, 17     |
| PE          | フロアワイヤNo.2 to パッセンジャーサイドJ/B                      | 3-14, 15, 22, 23, 28, 29, 31, 40, 41, 46<br>3-54, 55  | 2-11, 17     |
| PF          | カウルワイヤ to パッセンジャーサイドJ/B                          | 3-4, 5, 8, 9, 12, 14, 17, 19, 22, 23, 24<br>3-25, 26, 27, 28, 29, 30, 31, 35, 36, 40<br>3-44, 47, 48, 54, 55, 56  | 2-11         |
| PG          | カウルワイヤ to パッセンジャーサイドJ/B                          | 3-4, 8, 9, 12, 17, 19, 21, 22, 26, 28, 30<br>3-31, 36, 40, 47, 48, 54, 56   | 2-11         |
| PH          | カウルワイヤ to パッセンジャーサイドJ/B                          | 3-17, 19, 22, 23, 26, 27, 28, 29, 32, 34<br>3-35, 40, 46, 48, 49, 50, 51, 55, 56  | 2-11         |
| PI          | マルチプレックスネットワークボデーコンピューターNo.1 to<br>パッセンジャーサイドJ/B |   | 2-11         |
| PJ          | カウルワイヤ to パッセンジャーサイドJ/B                          | 3-26, 48  | 2-11         |

## 索引(コネクターNo.順)

| コネクターNo. | 部 品 名                             | システム別配線図ページ  | 配線機装図ページ |
|----------|-----------------------------------|--|----------|
| A        | AF1 エンジナルームメインワイヤ to カウルワイヤ       | 3-20,21,26,30,39,54  | 2-15     |
|          | AF2 エンジナルームメインワイヤ to カウルワイヤ       | 3-2,3,31,38,39,40,54   | 2-15     |
|          | AF3 エンジナルームメインワイヤ to カウルワイヤ       | 3-13,25  | 2-15     |
|          | AF4 エンジナルームメインワイヤ to カウルワイヤ       | 3-3,5,6,10,16,18,28,34,37,38,39<br>3-40,46,47,49,52,53,55                                      | 2-11     |
|          | AF5 エンジナルームメインワイヤ to カウルワイヤ       | 3-3,6,12,26,44,53  | 2-11     |
|          | AF6 エンジナルームメインワイヤ to カウルワイヤ       | 3-3,4,5,6,7,8,9,10,11,12,16,17<br>3-18,19,21,25,26,27,28,30,31,35<br>3-36,39,40,44,47,53,54,56 | 2-11     |
| B        | BF1 エンジンワイヤ to カウルワイヤ             | 3-4,6,7,10,11,13,14,16,18,20,21<br>3-24,32,33,44,46,50,51                                      | 2-3,7    |
|          | BF2 エンジンワイヤ to カウルワイヤ             | 3-3,6,7,10,11,15,16,18,21,44   | 2-3,7    |
|          | BF3 エンジンワイヤ to カウルワイヤ             | 3-3,4,7,11,15,16,17,18,19,36,46  | 2-3,7    |
|          | BF4 エンジンワイヤ to カウルワイヤ             | 3-16   | 2-3      |
| F        | FQ1 カウルワイヤ to リレーブロッカッセンブリー       | 3-5,7,44   | 2-3      |
|          | FQ2 カウルワイヤ to リレーブロッカッセンブリー       | 3-5  | 2-3      |
|          | FS1 カウルワイヤ to エアコンワイヤNo.2         | 3-44   | 2-11     |
| G        | GF1 インストルメントパネルワイヤ to カウルワイヤ      | 3-3,11,26,36,37,39,46,50,51,53<br>3-54,56  | 2-15     |
|          | GF2 インストルメントパネルワイヤ to カウルワイヤ      | 3-4,7,8,9,11,12,15,17,19,20,24<br>3-25,27,30,31,32,36,37,39,40,50<br>3-53,54,56                | 2-15     |
|          | GF3 インストルメントパネルワイヤ to カウルワイヤ      | 3-7,9,11,17,19,25,33,44,45,51  | 2-11     |
|          | GF4 インストルメントパネルワイヤ to カウルワイヤ      | 3-26,27,30,32,33,35,36,40,42,50<br>3-51,54   | 2-11     |
| G        | GF5 インストルメントパネルワイヤ to カウルワイヤ      | 3-32,34,38,49,50,52  | 2-11     |
|          | GL1 インストルメントパネルワイヤ to フロアワイヤNo.1  | 3-32,33,47,50,51   | 2-15,17  |
|          | GL2 インストルメントパネルワイヤ to フロアワイヤNo.1  | 3-49   | 2-13,19  |
|          | GL3 インストルメントパネルワイヤ to フロアワイヤNo.1  | 3-32,33,36,50,51   | 2-13,19  |
|          | GL4 インストルメントパネルワイヤ to フロアワイヤNo.1  | 3-32,34,49,50,52   | 2-13,19  |
|          | GR1 インストルメントパネルワイヤ to エアコンワイヤNo.1 | 3-44,45  | 2-11     |
| H        | HF1 フロントドアワイヤRH to カウルワイヤ         | 3-22,24,26,27,28,31,32,38,40,47<br>3-48,49,50,54,56  | 2-15,17  |
|          | IF1 フロントドアワイヤLH to カウルワイヤ         | 3-22,24,26,28,34,38,40,48,49,52<br>3-55,56   | 2-11,17  |
| J        | JL1 リヤドアワイヤRH to フロアワイヤNo.1       | 3-22,24,29,34,38,41,42,47,49,52<br>3-55,56   | 2-19     |
| K        | KM1 リヤドアワイヤLH to フロアワイヤNo.2       | 3-22,23,24,29,34,38,41,42,49,52<br>3-55,56   | 2-19     |
| L        | LF1 フロアワイヤNo.1 to カウルワイヤ          | 3-8,21,22,24,26,28,29,32,33,36<br>3-40,41,50,51,54,55,56                                       | 2-15,17  |
|          | LF2 フロアワイヤNo.1 to カウルワイヤ          | 3-5,24,29,34,38,41,47,49,52,55<br>3-56   | 2-15,17  |
|          | LO1 フロアワイヤNo.1 to シートワイヤRH        | 3-5,15,27,30,31  | 2-19,23  |
| M        | MF1 フロアワイヤNo.2 to カウルワイヤ          | 3-14,20,21,36,37   | 2-11,17  |
|          | MF2 フロアワイヤNo.2 to カウルワイヤ          | 3-6,9,10,14,23,24,26,29,39,40<br>3-41,46,54,55,56  | 2-11,17  |
|          | MF3 フロアワイヤNo.2 to カウルワイヤ          | 3-5,6,10,22,24,29,34,38,40,43<br>3-46,48,49,52,55,56   | 2-11,17  |
|          | MF4 フロアワイヤNo.2 to カウルワイヤ          | 3-21,25,26,27,29,30,35,36,41,42<br>3-43,54   | 2-11,17  |
|          | MP1 フロアワイヤNo.2 to シートワイヤLH        | 3-5,15,25,26,30,31   | 2-19,23  |



**TECNO**  
トヨタサービス

**トヨタ自動車株式会社**